



ASSOCIATION EAU TOURAINE
5 RUE DES PERVENCHES
37 300 JOUÉ-LÈS-TOURS

Décembre 2022

eau-touraine@laposte.net

<https://www.eau-touraine.fr/>

ANALYSE DES RAPPORTS ANNUELS 2021 SUR L'EAU DE TOURS MÉTROPOLE VAL DE LOIRE

PRÉSENTATION

Les gestionnaires de l'eau potable, qu'ils soient une société en charge d'une Délégation de Service Public (DSP) - uniquement Véolia dans la métropole - ou une Régie Publique, comme Tours, doivent établir un rapport de leur gestion de l'année écoulée :

- Rapport Annuel d'Activité (RAD) pour l'eau potable pour la société Veolia
- Rapport Annuel de Prix et Qualité du Service public de l'Eau et de l'assainissement
- Compte Administratif du budget annexe de l'eau potable pour la Régie publique.

Ces rapports sont remis aux élus et, une fois adoptés, consultables par le public.

Eau-Touraine les a donc étudiés, en a décortiqué le contenu et rédigé un document que vous pouvez consulter et télécharger sur notre site.

Nous faisons dans ce document des remarques dont certaines sont identiques à celles de l'an dernier.

SUR LES TARIFS

✓ Nous avons constaté depuis quelques années, dans les communes en DSP, un abandon des parts communales - qui servent à l'entretien et au renouvellement des canalisations – au profit des tarifs Véolia, afin maintenir le prix de l'eau sans trop d'augmentation pour le consommateur.

Exemple 1 : dans le contrat de La Riche, pour 120m³, la part de la collectivité passe de 33,46€ à 6,60€, soit -80,27 % alors que la part de Veolia passe de 96,59€ à 101,43€, soit + 5,01 % (voir page 21)

Exemple 2 : dans le contrat de Luynes, Fondettes, Saint-Etienne-de -Chigny, pour 120 m³, la part de la collectivité baisse de 26,31 %, celle de Véolia augmente de 18,04 %. (voir page 17)

Exemple 3 : dans le contrat de Chambray, la part de la collectivité déjà faible (29,82€) ne bouge pas, la part de Veolia passe de 62,95€ à 84,44€, soit +32,04 %. (voir page 14)

Exemple 4 : dans le nouveau contrat Ballan/Savonnières, la part payée par les Balanais revenant à Veolia devient majoritaire sur la facture, passant de 58,95€ à 136,40€, celle de la collectivité baisse, passant de 64,37€ à 43€, inversant la situation par rapport à l'ancien contrat. (voir page 31). Les habitants de Savonnières/Drue/Villandry vont donner moins à Véolia et plus à la collectivité, mais sans inverser l'avantage global du délégataire.

Cette situation ne permet plus à la collectivité de passer elle-même les marchés de travaux, fait baisser les recettes de la Régie Publique et contribue à l'affaiblir.

✓ Certaines villes en DSP reçoivent et distribuent de l'eau produite par la Régie de Tours. Celle-ci était facturée avant la création de la Métropole, et ne peut plus l'être depuis 2017.

Comment cette eau fournie par la Régie de Tours est-elle valorisée ?

Les habitants de Tours paient-ils une partie de l'eau de ces communes afin d'y faire

apparaître un prix moins élevé et ainsi valoriser l'image des DSP ?

Sur le territoire TMVL en général, les tarifs des fournitures d'eau entre communes ne sont pas inscrits.

✓ L'Agence de l'eau verse des subventions pour certains travaux. Si la Régie de Tours affiche ce qu'elle a reçu dans ses bilans, Véolia ne mentionne jamais aucune subvention en recette. Pourquoi ? Pourtant celles-ci apparaissent dans les budgets de l'agence

✓ En 2021 nous avons posé les questions suivantes : l'Agence de l'eau a versé en 2019 à TMVL une subvention de 80 775,00 euros pour « Étude des modes de gestion des services d'eau potable », cette étude a-t-elle été réalisée ? par qui ? quelles sont ses conclusions et où peut-on la consulter ? Nous n'avons toujours pas la réponse.

Pourtant la Métropole annonce vouloir de nouveau réfléchir sur les modes de gestion dans les années à venir !

✓ Pour le territoire géré en direct par la Régie, le budget est bénéficiaire, permettent d'envisager 17,3 M euros d'investissement pour 2021 avec un recours raisonnable à l'emprunt. Les investissements prévus pour les années à venir nécessitent-ils une augmentation des tarifs ?

SUR L'ORIGINE DE L'EAU

Au niveau de la Métropole, 4 ressources sont sollicitées :

- Eau issue des alluvions de Loire (4 usines) 62,50 % de la production de la métropole
- Eau issue de la nappe du Cénomanién (19 sites de prélèvement) 28,81%
- Eau issue du Cher (3 sites comprenant eau de surface et nappe alluviale) 6,85 %
- Eau issue de la nappe du Turonien 1,84 %

Cette diversité de ressources permet, par des interconnexions, de sécuriser l'alimentation en eau potable de la population, même en cas de défaillance ou de pollution accidentelle.

La capacité de production provenant des nappes alluviales représente le double de la consommation réelle. La généralisation des interconnexions permettrait d'alimenter l'ensemble du territoire métropolitain et de ne garder les forages dans la nappe du Cénomanién que pour les cas d'urgence.

Véolia affirmait dans les commentaires de ses rapports précédents une baisse des volumes pompés dans le Cénomanién respectant les préconisations du SDAGE. Pourtant plus 60 % de l'eau consommée sur les communes confiant cette gestion à Véolia provient encore de cette nappe à protéger, alors que pour les communes en régie cette proportion n'est que de 11 %.

On peut remarquer que le traitement de l'eau du Cénomanién est beaucoup plus réduit que pour les eaux d'origine fluviale, et revient donc moins cher à la production. Pourtant Véolia la fait payer aux consommateurs au même prix et parfois même encore plus cher que l'eau d'origine fluviale.

SUR LES ÉTUDES PRÉALABLES AU CHOIX DE GESTION

Les études pré-délégation présentées aux décideurs par des cabinets privés pour le choix DSP/Régie sont systématiquement faussées au profit de ... une DSP. Alors, pourquoi les commander, les payer fort cher ?

Nous constatons toujours de grosses différences entre les prévisions de ces études initiales et les chiffres qui résultent des comptes financiers dans les années qui suivent.

Dans les contrats en DSP, des avenants, parfois dès le troisième mois après la signature du contrat, modifient les tarifs, et toujours en augmentation. Les études préalables sont-elles sérieuses et objectives ?

Nous demandons un dispositif de contrôle accru par la Collectivité sur ces études et sur le suivi des contrats comme l'y oblige la loi.

Denise Ferrisse, présidente de Eau-Touraine

DÉCEMBRE 2022

Table des matières

1	RAPPORT D'ACTIVITÉ 2021 EAU POTABLE.....	4
1.1	Production de l'eau potable à TMVL.....	5
1.2	Capacité de production et de stockage d'eau potable.....	6
1.3	Le réseau.....	6
1.4	Les compteurs d'eau potable et les branchements.....	7
1.5	La facturation de l'eau potable.....	7
1.6	Tarifs selon les comptes financiers 2021 : produits/m ³ vendus.....	8
2	RAPPORTS FINANCIERS EAU-POTABLE 2021 (Régie et DSP).....	9
2.1	Présentation de la Régie de l'eau : la production, les réseaux et les comptes financiers annuels.....	10
3	Les comptes financiers des 10 DSP.....	12
3.1	DSP de Ballan-Miré.....	12
3.2	DSP de Berthenay.....	13
3.3	DSP de Chambray lès Tours-2021.....	14
3.4	DSP de Chanceaux et Notre Dame D'Oé.....	16
3.5	DSP de Fondettes, Luynes, St Etienne de Chigny.....	17
3.6	DSP de Joué-lès-Tours.....	19
3.7	DSP de La Riche.....	21
3.8	DSP de Mettray.....	23
3.9	DSP de Parçay-Meslay/Rochecorbon.....	25
3.10	DSP de de Savonnières/Villandry/Drue.....	27
4	Présentation et analyse du nouveau contrat de DSP	
	Ballan/Savonnières/Drue/Villandry/Berthenay.....	29
4.1	Déroulement du marché et décisions prises.....	29
4.2	L'évolution de la ressource en eau à Ballan/Savonnières.....	30
4.3	Compte annuel de résultat prévisionnel 2023 Ballan/Savonnières.....	32

Les annexes sont en téléchargement sur le site :<https://www.eau-touraine.fr/l-eau-%C3%A0-tour-s-plus/rapports-annuels-eau-2021/>

Composition du groupe de travail :

Daniel Chany, Bernard Deniset, Denise Ferrisse, Serge Mesko, Joël Terrier. Rédaction : Daniel Chany

Etudes en téléchargement :

Rapports annuels 2021 : <https://www.eau-touraine.fr/l-eau-%C3%A0-tour-s-plus/rapports-annuels-eau-2021/>

Rapports annuels 2020 et avant: <https://www.eau-touraine.fr/l-eau-%C3%A0-tour-s-plus/>

ANALYSE DE L'ACTIVITÉ ET DES COMPTES FINANCIERS 2021 DE LA RÉGIE PUBLIQUE DE L'EAU et DES DIX D.S.P. de Veolia.

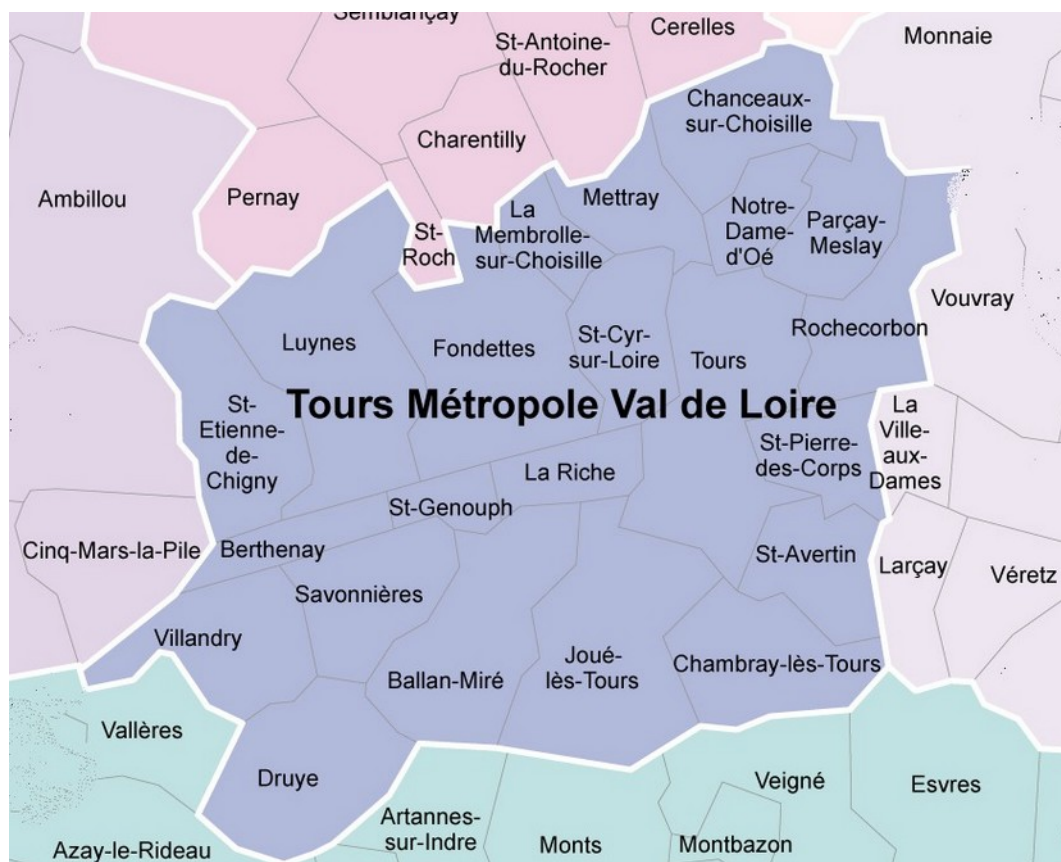
Depuis sa création en 2015, le collectif Eau-Touraine devenu en 2018 Association Eau-Touraine milite pour que l'eau potable soit un bien commun de l'humanité et que sa gestion soit assurée dans le cadre d'un service public local soucieux de la protection de l'environnement. Elle réalise tous les ans une étude à partir des rapports annuels des délégataires et de la régie publique.

1 RAPPORT D'ACTIVITÉ 2021 EAU POTABLE

Les données présentées sont issues du Rapport sur le Prix et la Qualité du Service Public de l'Eau Potable (RPQS EP) et des Rapports Annuels du Délégataire (RAD) de Veolia.

Ces rapports ont été présentés à la Commission Consultative des Services Publics de Tours-Métropole-Val-De-Loire.

A télécharger sur le site : <https://www.eau-touraine.fr/l-eau-%C3%A0-tour-s-plus/rapports-annuels-eau-2021/>



L'assainissement est géré en intercommunalité depuis 2001, avec un équipement central : la station d'épuration de La Grange David modernisée dans les années 1990, d'une capacité de 400 000 habitants. Le tarif assainissement est unique depuis 2008.

L'eau potable est gérée en commun depuis le 1^{er} janvier 2017. Environ 2/3 des habitants sont desservis par la régie publique et 1/3 par la société Veolia.

1.1 Production de l'eau potable à TMVL

La Métropole se situe géographiquement à la confluence de la Loire et du Cher et bénéficie donc d'un « gisement d'eau douce » très important. Tours bénéficie de 2 autres ressources en eau dans son sous-sol, composé de plusieurs couches géologiques sédimentaires superposées :

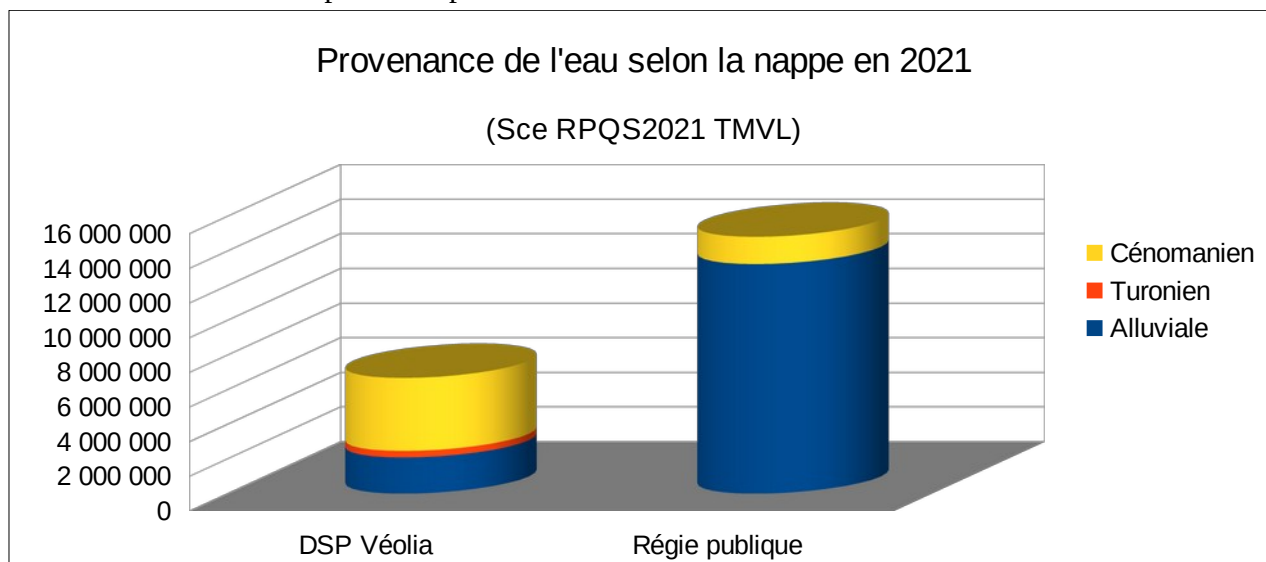
- la couche du Séno-turonien fournit de l'eau avec un forage d'une quarantaine de mètres de profondeur (à Ballan-Miré, le forage de Puits-Bonnetière est de 56m). Malheureusement cette eau peut être polluée par les pesticides d'origine agricole ;

- la couche du Cénomaniens fournit de l'eau d'excellente qualité, un peu « dure », mais non polluée. (à Ballan, le forage de Miré-Chevalerie est de 282m de profondeur).

En 2021, selon le RPQS de TMVL, 21 millions de m³ ont été prélevés par les unités de production d'eau potable. Nous observons que les communes en régie publique ne prélèvent que 10,60% d'eau dans le Cénomaniens, alors que les DSP en prélèvent 63%. Toutefois, toutes ont diminué les prélèvements depuis 2006 : -18 % pour les DSP, -19 % pour les régies.

/Etude65-Production-usinesTMVL.ods- feuille Evol2006-2021			
EAU PRODUITE EN 2021 SELON PROVENANCE :			
	Alluviale	Turonien	Cénomaniens
DSP Véolia	2 088 649	373 960	4 212 704
Régie publique	13 246 486	0	1 569 837
Total	15 335 135	373 960	5 782 541
Total général :	21 491 636		

Le tableau de tous les points de production sont en annexe 1.4.13



Nous observons que la régie utilise essentiellement l'eau d'origine fluviale tandis que la DSP préfère l'eau du Cénomaniens, plus facile à produire, et à moindre coût.

La production de la régie à partir de la Loire étant abondante, **toutes les communes devraient pouvoir se raccorder à cette ressource ce qui épargnerait beaucoup le Cénomaniens.**

1.2 Capacité de production et de stockage d'eau potable

Selon le rapport annuel 2020, les 28 « usines » de production et de traitement ont un taux de production moyen journalier de 40 % par rapport à leur capacité. 7 usines sont à moins de 25 % et 5 seulement à plus de 50 %.

Les capacités de stockage s'élèvent à 111.260m³, pour une consommation journalière moyenne de 54.541m³, ce qui équivaut à 2 jours de consommation.

1.3 Le réseau

a) Rendement des réseaux de distribution d'eau potable et renouvellement des réseaux

Le taux moyen de rendement de réseau sur 5 ans affiché par le rapport annuel de TMVL est de 84,77%. Sur les 20 millions de m³ produits, un peu plus de 16 millions sont comptabilisés au niveau des usagers, ou estimés pour des bornes ou des usages contrôlés.

Les meilleurs taux sont pour Chambray, Mettray et Ballan, les plus faibles pour St Avertin , La Membrolle et Fondettes (RPQS page 16).

b) Le linéaire des réseaux d'eau potable de TMVL est de 1900 km **et le renouvellement** représente un investissement conséquent.

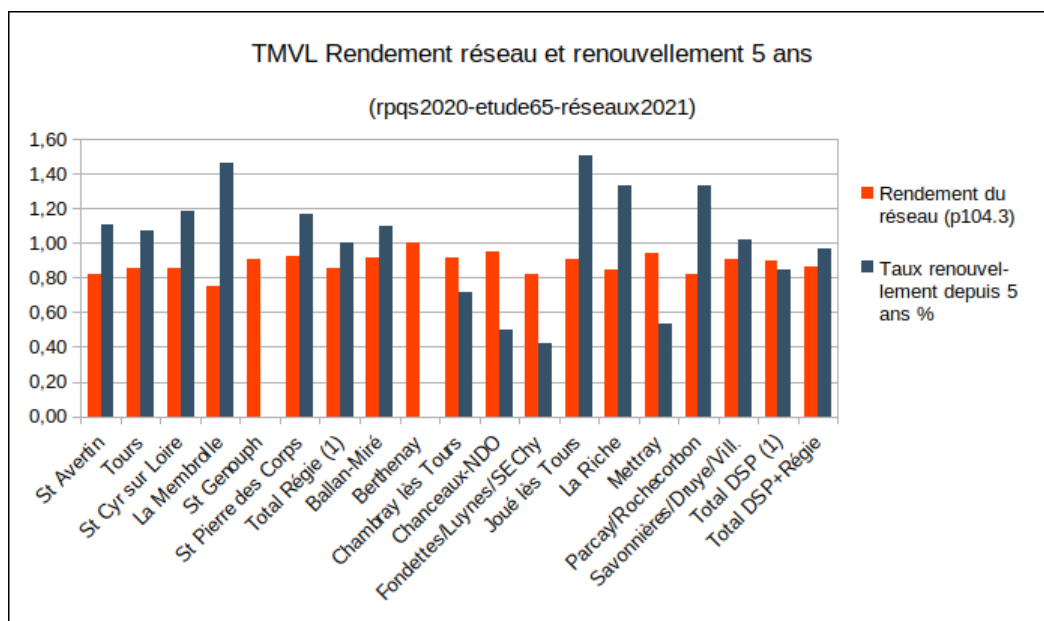
En 2020, TMVL avait investi près de 8 millions d'€ pour le renouvellement de près de 20km, pour un coût moyen de 400€/ml (mètre linéaire). En 2019, c'était 7,4 millions d'€ pour 17,4km. En 2021, c'est un total de 5,3 millions pour un linéaire de 13,4kml.

c) Le taux de renouvellement des réseaux sur 5 ans est de 0,97 %, avec des variations : au dessus de 1 % on trouve les régies et les DSP de Joué, Chambray, La Riche, Parçay/Rochecorbon.

d) L'effort d'investissement actuel sur les réseaux à hauteur de 6 à 8M€/an, soit 0,50€/m³ d'eau vendue est à maintenir, mais sans excès. En effet, il y a 2 écueils à éviter :

- d'une part la réfection des réseaux d'eau est souvent l'un des éléments de l'entretien de la voirie. La régie doit rester en étroite relation avec les services techniques des communes, meilleur moyen de faire des travaux coordonnés dans l'intérêt des habitants et au moindre coût (en 2021, le coût moyen de réfection du réseau d'eau est de 400€/ml) ;

- d'autre part, il faut aussi veiller à investir dans les usines de production, les moyens de stockage et les équipements utiles à la bonne marche du service (matériels, locaux, laboratoires, accueil du public, etc..).



1.4 Les compteurs d'eau potable et les branchements.

Le rapport annuel de TMVL ne consacre pas de chapitre à la question des compteurs d'eau. Le RPQS mentionne le nombre de branchements. Or, un branchement peut avoir plusieurs abonnés, et un abonné peut avoir plusieurs compteurs. Pour les compteurs, Veolia mentionne leur ancienneté par année et le nombre de compteurs remplacés sur 5 ans. (Voir tableau en annexe)

- **Le nombre de branchements** est de 102 473, dont 60 036 pour la régie et 42 437 pour les DSP.

Un branchement dessert en moyenne 2,94 habitants. Les données pour Tours et Saint Cyr doivent être affinées à cause de la desserte d'habitants de Tours-Nord par St Cyr¹.

Notons que pour Joué lès Tours, en référence à un avenant de 2005, Veolia facture autant d'abonnements qu'il y a de logements, sans pour autant gérer des comptages individuels. C'est anormal !

- **Le taux de renouvellement des compteurs** est variable pour les DSP de Veolia. Sur les 5 dernières années, Veolia a renouvelé 60 % des compteurs à Joué, près de 40 % à Parçay-Meslay/Rochecorbon, environ 25 % à Ballan, Chambray, La Riche et Mettray. La Régie n'indique pas ses statistiques sur les compteurs.

Depuis un arrêté du 6 mars 2007, les compteurs d'eau font l'objet d'un contrôle numérogique par lot, tandis que s'impose progressivement le changement tous les 15 ans. Les règlements des services de l'eau potable devraient au moins reconnaître à l'abonné la possibilité de demander le changement de son compteur au bout de 15 ans s'il estime que le comptage est à son désavantage. En effet la procédure actuelle de contestation peut coûter à l'abonné entre 300€ et 500€.

1.5 La facturation de l'eau potable.

Généralement, chaque abonné de la Métropole reçoit 2 factures semestrielles qui comportent pour l'eau potable, une part fixe (abonnement) perçue par la Régie pour le semestre en cours et pour les DSP pour le semestre à venir et une part variable selon la consommation en m³, soit réelle après relevé du compteur, soit estimée. S'y ajoutent l'assainissement, avec un tarif unique au m³ et les redevances pour l'Agence de l'Eau, la TVA à 5,5 % pour l'eau et à 10 % pour l'assainissement.

Voir les tableaux Excel en annexes.

Pour l'eau potable, la régie et Veolia facturent environ 16 millions de m³ par an et perçoivent 24 millions d'€ de recettes propres et 4,5 millions qu'ils reversent à l'agence de l'eau.

Une étude spécifique a été réalisée en 2021 sur les factures d'eau potable par UFC Que choisir³⁷ et Eau-Touraine:

<https://indreetloire.ufcquechoisir.fr/2020/07/02/eau-et-assainissement-analyse-des-factures-de-tours-metropole/>
<https://www.eau-touraine.fr/>

¹ Les anciennes communes de St Symphorien et Ste Radegonde étaient regroupées avec St Cyr sur Loire dans le même syndicat d'eau potable dit des « 3S » qui desservait une grande partie de Tours-Nord.

1.6 Tarifs selon les comptes financiers 2021 : produits/m³ vendus

A partir du tableau général de centralisation des comptes financiers des 10 DSP et de la Régie Publique, le tableau ci-après nous indique le détail des recettes/m³ vendu. Pour la régie, nous avons diminué des recettes la part qui provient de Veolia pour éviter le double-compte.

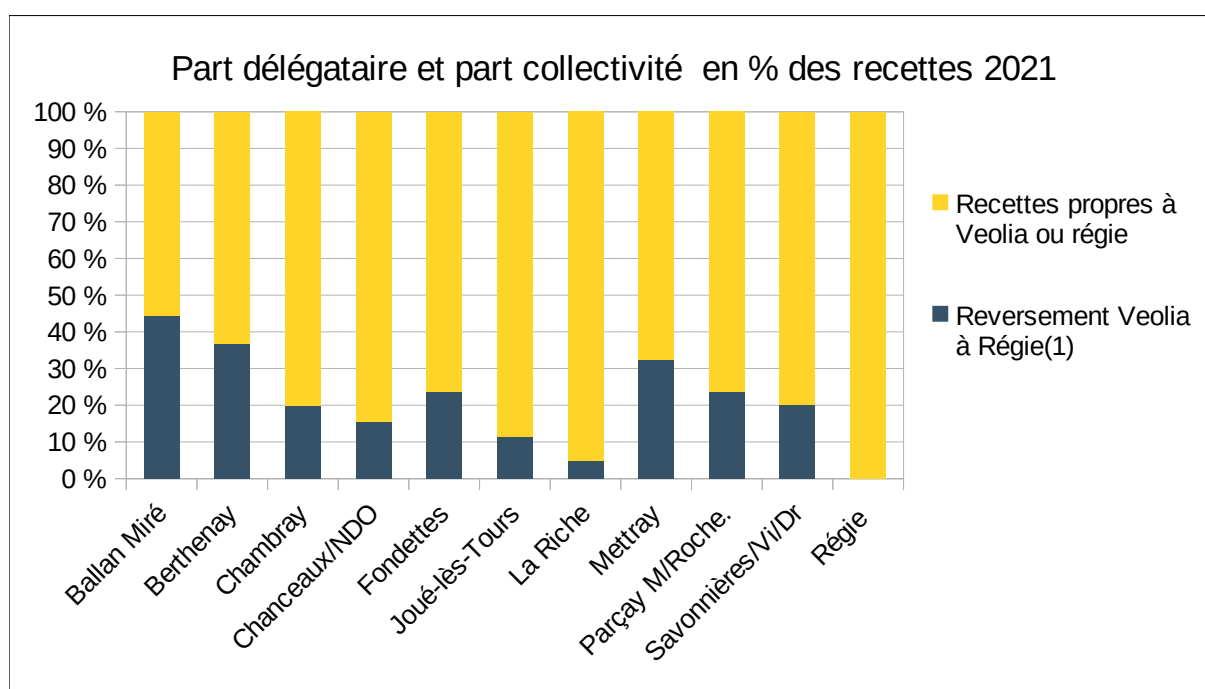
30E65RADVeolia+regie centralisation Recettes-m3-2021

Récapitulatif des produits/m³ selon destination Année 2021

	Ballan Miré	Berthenay	Chambray	Chanceaux/NDO	Fondettes	Joué-lès-Tours	La Riche	Mettray	Parçay M/Roche.	Savonnières/Vi/Dr	Régie
Reversement Veolia à Régie(1)	0,52	0,59	0,24	0,16	0,34	0,16	0,05	0,53	0,39	0,45	0,00
Redevance AELB/m ³	0,25	0,21	0,25	0,15	0,27	0,24	0,26	0,26	0,26	0,22	0,27
Recettes propres à Veolia ou régie	0,65	1,01	0,97	0,87	1,09	1,24	1,00	1,11	1,26	1,78	1,51
Total/m ³	1,42	1,81	1,46	1,18	1,70	1,64	1,31	1,9	1,91	2,45	1,78

(1) anciennement reversé au budget annexe de l'eau de chaque commune ou syndicat.

Sur le graphique ci-dessous, nous voyons que la part communale est faible. Seule la commune de Ballan dépassait 40%. Pour les autres communes, la part de la collectivité s'est réduite.



Nous avons observé dans notre étude 2020, un accroissement de la part relative de Veolia et une diminution de la part de la collectivité publique (régie) lors des renouvellements des contrats : La Riche en 2016, Fondettes en 2017, Chambray en 2019. Cette constatation se retrouvera avec les contrats renouvelés en 2022.

Cette baisse diminue la capacité d'investissement de la régie publique.

2 RAPPORTS FINANCIERS EAU-POTABLE 2021 (Régie et DSP)

L'analyse du compte administratif de la Régie Publique et des Comptes Annuels de Résultat d'Exploitation (CARE) des 10 DSP de Veolia permet d'apprécier les grandes masses financières résultant de la vente d'eau.

Le Compte Administratif de la régie, sur quelques 60 pages, donne un explicatif de l'année en cours seulement. Heureusement, nous avons, depuis l'exercice 2017, conservé les comptes de charges et produits de façon à permettre des comparaisons. A notre avis, le RPQS devrait comporter un compte de résultat sur au moins 2 années, avec les principaux comptes de charges et produits.

Le CARE de Veolia ne comporte que 2 pages. Cela ne suffit pas pour l'analyse des recettes. Veolia publiait, il y a encore 4 ou 5 ans, une page 3 qui donnait le détail des recettes d'eau. Ainsi, Eau-Touraine avait pu déceler dans les comptes de certaines DSP :

- des « ristournes » qui venaient en diminution des produits affichés ;
- des recettes d'abonnement qui représentaient plus que la multiplication simple nombre d'abonnés x Tarif abonnement ;
- des tarifs bas appliqués à certains volumes.

Veolia a supprimé ces informations et, à notre avis, Tours-Métropole manque à son devoir élémentaire d'information et de contrôle².

De plus, si Tours-Métropole reçoit bien et diffuse aux élus et aux membres de la CCSPL les rapports du délégataire (10 rapports de 120 pages chacun), aucune analyse critique n'est diffusée par ses services. L'Agence de l'Eau a pourtant attribué une subvention de 80.775€ en 2019 (décision du 12/09/2019) pour « Etude des modes de gestion des services d'eau potable » qui ne semble pas encore remise au conseil d'exploitation de la régie et aux élus en 2022.

Cela motive les militants de Eau-Touraine qui épluchent depuis 2016 les comptes de Veolia et, pour les communes dont le contrat de DSP est récent, font une comparaison avec le budget initial validé par la commission d'appel d'offre.

Cette analyse est adressée à la Chambre Régionale des Comptes qui nous en accuse réception. Elle est également adressée aux élus et aux membres de la CCSPL de TMVL. Elle peut être consultée sur le site internet de Eau-Touraine.

2 Depuis 3 ans, l'association Eau-Touraine demande à la Métropole la création de la commission financière chargée du contrôle des DSP et d'y inviter l'un de ses membres.

2.1 Présentation de la Régie de l'eau : la production, les réseaux et les comptes financiers annuels

2.1.1 Origine de l'eau, qualité, réseaux :

A Saint-Cyr l'eau provient du champs captant de l'Ile Simon, 3 puits à drains rayonnants dans les alluvions de la Loire (2 819 057m³ prélevés en 2021) et forage au Cénomaniens « ile Simon F7 ». L'eau du Cénomaniens représente 410m³/an soit 0,0017 %. Traitement : déferrisation-démanganisation et désinfection au bioxyde de chlore.

La dureté de l'eau est faible, de 11,7 à 13, eau peu calcaire.

Le réseau dessert St Cyr, La Membrolle, et Tours-Nord, sauf les quartiers délimités par l'avenue Maginot, l'avenue Gustave Eiffel, les rues des Bordiers et François Hardouin. (Rpqs page 136)

Pour l'ARS, l'eau est de bonne qualité bactériologique. En moyenne, eau non conforme sur le paramètre carbone organique total. Pour l'ESA métolaclhore, TMVL possède une dérogation préfectorale depuis le 9/12/2020... Les dépassements en COT (carbone organique total) et en pesticide ne nécessitent pas de restrictions d'usage de l'eau.

Le réseau comporterait 25875 branchements en 2020 et 9946 en 2021. (Rattachement à Tours des branchements de St Symphorien et Ste Radegonde).

Saint Pierre des Corps Sablons, (640840M³ prélevés en 2021). L'eau est fournie par le forage du Cénomaniens des Sablons. Déferrisation biologique puis chloration gazeuse. La dureté de l'eau varie de 29,8 à 30, eau calcaire.

Le réseau de distribution concerne la commune de St Pierre entre la Loire, la rue des Ateliers et l'avenue de Stalingrad.

Saint Pierre des corps Colombier (299 054m³ prélevés en 2021). L'eau est fournie par le forage du Cénomaniens du Colombier. Déferrisation biologique puis chloration gazeuse. La dureté de l'eau varie de 30,4 à 31, eau très calcaire.

Le réseau fournit le sud des voies ferrées et entre les voies et l'avenue de Stalingrad.

L'ARS ne fait pas d'observation en 2021.

Le réseau comporte en tout 4807 branchements.

Saint Avertin, l'eau est fournie par le forage du Cénomaniens « Rosnay » (119046m³ en 2021) et 3 captages de la prairie de Cangé, : forages Cénomaniens « Ecorcheveau (297520m³) et « Graviers » ((205394m³) + puits des alluvions du Cher (160734m³) dont l'eau est chlorée. Traitement eau du Cénomaniens : déferrisation physico-chimique et chloration gazeuse. Et mélange avec l'eau de Tours dans la bache de Rosnay. La dureté de l'eau varie de 21,9 à 26, eau calcaire.

Le réseau de distribution concerne St Avertin et Larçay.

L'ARS ne fait pas d'observation en 2021.

Le réseau comporte en tout 6692 branchements sur St Avertin.

Tours-ville. L'eau provient des alluvions de Loire de l'Ile Aucard (20 puits) et de l'Ile aux Vaches (21 puits), (10 266 695m³ en 2021), et d'un forage du Cénomaniens Ile Aucard, 6407m³. Traitement ozonation, filtration charbons actifs et désinfection au chlore gazeux. La dureté de l'eau varie de 11,7 à 13, eau peu calcaire.

Le réseau de distribution concerne Tours Centre et Sud, Tours-Nord, secteurs délimités par l'avenue Maginot, l'avenue Gustave Eiffel, les rues des Bordiers et François Hardouin. Puis La Riche, secteur du Plessis.

L'ARS observe une eau de qualité conforme. Les dépassements ponctuels en COT (carbone organique total) ne nécessitent pas de restriction de l'usage.

Le réseau de Tours comporte en tout 36 618 branchements.

2.1.2 Comptes financiers de la régie

En 2021, la Régie Publique a un montant de produits de 17,1 millions d'€ (hors compte redevances à l'Agence de l'Eau) en diminution de -1,91 % sur 2020, essentiellement à cause des « autres produits » qui passent de 2,90 à 1,5M€.

Les produits d'exploitation passent de 14,9 à 15,3M€, +1,49 %. Le volume d'eau vendu baisse légèrement, 10,60Mm3 en 2020 et 10,32Mm3 en 2021.

Voici les comptes annuels issus du compte administratif.

E65: 20RegieTMVL compteAdministratif2021.ods/REGIE tmvl							
REGIE TMVL COMPTES ADMINISTRATIFS 2017-2021							
Récapitulatif des charges et des produits du compte administratif, section d'exploitation	Regie TMVL Compte Administratif 2017	Regie TMVL Compte Administratif 2018	Regie TMVL Compte Administratif 2019	Regie Compte Administratif 2020	Regie Compte Administratif 2021	€/m³ vendu 2021	Evolution 2021/2020
CHARGES							
Frais de Personnel (Chap 012)	4 516 702	4 556 389	4 734 503	4 344 765	4 335 161	0,42	-0,22 %
Sous total Charges d'exploitation : (Cpte 60)	1 305 478	1 309 857	1 484 056	1 379 373	1 361 319	0,13	-1,31 %
Sous total Autres dépenses d'exploitation (Cpte 61+62+65)	887 287	1 863 121	1 599 858	1 868 953	2 141 606	0,21	14,59 %
Sous total Taxes et Redevances (Cpte 63+014) (1)	0	35 404	17 685	0	0	0,00	
Sous total Autres charges-Dotations (Cpte66+67+68+ordre)	2 441 495	7 605 391	4 613 347	5 099 686	5 083 293	0,49	-0,32 %
Total des Charges	9 150 962	15 370 162	12 449 449	12 692 777	12 921 379	1,25	1,80 %
PRODUITS							
Total recettes exploitation (cpte 706+7011+chap 013) (*)	12 520 480	15 072 368	14 267 025	14 998 631	15 347 081	1,49	2,32 %
Redevances collectées, organismes publics (Cpte 7012) (1)	0	0	0	0	0	0	-8,86 %
Total autres produits	284 511	697 808	1 650 168	2 290 000	1 562 204	0,15	-31,78 %
Recette d'ordre d'exploitation (régie)	0	0	300 160	160 369	207 081	0,02	
Total des produits d'exploitation	12 804 991	15 770 176	16 217 353	17 449 000	17 116 366	1,66	-1,91 %
Excédent, produits et charges de la section d'exploitation (2)	3 654 029	400 014	3 767 904	4 756 223	4 194 987	0,41	0,00 %
Volume vendu M3 selon RPQS (hors St Genouph)	10 673 826	11 117 861	10 593 078	10 607 806	10 325 742		-2,66 %

(1) Ces redevances collectées pour l'agence de bassin sont neutralisées (même somme en + et en -) comme pour les comptes de Véolia.
(2) la neutralisation des redevances modifie le montant de l'excédent affiché sur le compte administratif

Les charges augmentent en moyenne de 1,80% entre 2020 et 2021.

Nous ne tenons pas compte des redevances versées à l'Agence de l'eau, ni en charges, ni en produits car la Régie collecte et reverse ces sommes. Le décalage entre la date d'encaissement et la date de reversement peut entraîner momentanément des variations.

La capacité de financement des investissements, qui est l'addition des montants des amortissements (opération d'ordre de 5,083M€) et de l'excédent (4,194M€), s'élève à plus de 9,2M€. En 2021, ces 9,2M€, complétés par un report de 2020 de 3,834M€ et un emprunt de 1,4M€ ont permis d'envisager 17,3M€ de travaux. 13,6 ont été réalisés. (source : rapport CA eau au conseil métropolitain de 28-3-22).

Depuis 2017, l'endettement est passé de 11,4M€ à 10,7M€. Rappelons que lorsque les services communaux de l'eau ont été transférés à la Métropole au 1-1-2017, ce sont 5,48M€ provenant des recettes de l'eau potable des budgets annexes qui ont été reversés à ces mêmes communes.... Ce qui a fait autant d'investissements en moins.

L'augmentation du tarif de l'eau, hors inflation, est-elle justifiée pour les prochaines années ?

3 Les comptes financiers des 10 DSP

3.1 DSP de Ballan-Miré

Cette DSP arrive à échéance au 31 décembre 2022. TMVL a lancé une procédure de renouvellement pour 6 ans en regroupant dans un lot unique 5 communes du sud-ouest de la métropole. Eau-Touraine, l'UFC Que choisir 37 et la CNL ont donné un avis défavorable en CCSPL, préférant une extension de la régie actuelle.

3.1.1 Origine de l'eau, qualité, réseaux

A Ballan-Miré, l'eau provient du forage de Miré-Chevalerie, Cénomaniens, (445 021m3) : déferrisation physico-chimique, désinfection au chlore gazeux et du puits du Turonien de la Bonnetière (31 889m3) : filtration sur charbon actif, désinfection au chlore gazeux. Mélange des eaux avant distribution.

Selon l'ARS, la dureté de l'eau est de 25,4 à 29, eau calcaire.

L'ARS note aussi la présence de Sélénium « à une teneur inférieure à 30µg la population est exposée à une dose inférieure à la limite de sécurité ».

Le réseau dessert la commune. Il comporte 3164 branchements

Projet 2023 : fourniture d'eau provenant de Joué-lès-Tours (eau du Cher) et installation d'une unité de décarbonatation (grand adoucisseur).

Ces 5 dernières années, le rendement du réseau est proche ou au dessus de 90 %.

Le taux de renouvellement du réseau est de 0,50 %. 1,9km a été renouvelé depuis 5 ans par la collectivité.

La longueur du réseau est passé de 101 km en 2017 à 105km en 2021.

3.1.2 Compte annuel de résultat

Ce compte couvre les 8 années d'un contrat exigeant pour Veolia. Nous observons que les charges imputées au contrat s'élevaient initialement à 224k€ et qu'en 2021, elles sont de 303k€, soit une hausse de 35 %, alors que l'inflation était très faible.

Les produits sont en hausse de 21,49 %. Ce contrat cumule plusieurs déficits.

Le compte de résultat développé se trouve en annexe 1.4.1.

DSP VÉOLIA EAU POTABLE DE BALLAN-MIRÉ RÉALISATION 2014 À 2021										
01Ballan_Care2021_bd.ods/ Ballan		Bd-dc								
Récapitulatif des charges et des produits	Contrat : Compte prévisionnel VEOLIA	REEL Veolia2014	REEL Veolia2015	REEL Veolia2016	REEL Veolia2017	Compte Réel Véolia 2018	Compte Annuel Réel Véolia 2019	Compte Réel Véolia 2020	Compte Réel Véolia 2021	Ecart 2021 contrat initial
CHARGES										
Frais de Personnel	59 860	95 464	90 915	86 552	85 489	83 335	67 160	74 602	60 198	0,56%
Sous total Charges d'exploitation :	71 230	69 496	80 155	100 501	93 192	87 345	91 038	165 027	156 288	119,41%
Sous total Autres dépenses d'exploitation	29 160	37 478	31 435	35 248	27 048	23 490	25 879	21 779	18 245	-37,43%
Sous total Autres charges de gestion	21 700	20 068	16 686	14 945	16 655	18 112	16 163	19 969	16 345	-24,68%
Sous total Autres charges pour travaux	42 169	27 317	39 887	39 861	40 010	40 551	42 400	52 841	52 122	23,60%
Total des Charges	224 119	249 823	259 078	277 107	262 394	252 833	242 640	334 218	303 198	35,28%
Pertes ou excédent	5 324	1 590	-44 257	-18 666	-15 805	-4 347	49	-44 841	-24 437	-559,00%
									Total excédent 2014-2021	-150 714
PRODUITS D'EXPLOITATION										
Total recettes exploitation	229 443	187 925	182 888	186 704	188 943	202 434	186 966	214 359	200 511	-12,61%
Total autres produits	0	63 488	31 933	71 737	57 646	46 052	55 723	75 018	78 250	
Total des produits d'exploitation	229 443	251 413	214 821	258 441	246 589	248 486	242 689	289 377	278 761	21,49%
Volume vendu M3	410 000	383 942	363 583	360 114	414 328	419 504	409 359	451 848	427 078	4,17%
Redevances et recettes+/m³										
		En 2015	En 2015	En 2016	En 2017	En 2018	En 2019	En 2020	En 2021	/m³ 2021
Pour info : reversement VEOLIA à TMVL(3)		209 060	203 232	207 682	225 753	233 456	206 073	235 053	220 341	0,52 €
Pour info : redevances versées AELB		108 214	102 971	19 135	21 325	115 807	96 538	123 542	108 842	0,25 €
Pour info : recettes propres à Veolia		251 413	214 821	258 441	246 589	248 486	242 689	289 377	278 761	0,65 €
										1,42 €

(3) part de la facture payée par l'abonné et reversée à la commune (métropole depuis 2017)

3.2 DSP de Berthenay

Cette DSP arrive à échéance en 2024. Elle sera ensuite regroupée avec la DSP des communes de Ballan-Miré, Savonnières, Druye et Villandry.

3.2.1 Origine de l'eau, qualité, réseaux :

A Berthenay, l'eau provient du puits de « cave gouttière P2 » et « l'île aux Brions P3 » dans les alluvions du Cher et Turonien à Villandry. Désinfection à l'eau de javel

Le réseau dessert Savonnières bourg, vallée et partie du plateau, Villandry-nord et Berthenay

Selon l'ARS, la dureté de l'eau varie de 25,0 à 28,0°f, eau calcaire. L'eau est conforme aux exigences réglementaires malgré 2 dépassements en herbicide et un dépassement en COT

Berthenay importe 30 000m³ par an. Avant 2020, l'eau provenait de La Riche, via St Genouph.

Il y a 305 branchements.

Ces 5 dernières années, le rendement du réseau dépasse 95 %. La longueur du réseau est de 17km.

3.2.2 Compte annuel de résultat à Berthenay

Ce compte couvre 5 années du contrat Veolia. Nous observons que les charges imputées au contrat s'élevaient initialement à 25k€ en 2018 et à 11,4k€ en 2021. Les produits sont en hausse et l'excédent devient, pour la deuxième année consécutive, supérieur aux charges. L'achat d'eau n'apparaît, ni dans les charges, ni en valorisation en fonds d'investissement !

BERTHENAY, dsp Véolia 2016-2024, Réalisation 2017 à 2021							
02Berthenay_Care2021v1_jt.ods/ Berthenay				jt dc 24-10-22			
Récapitulatif des charges et des produits	Contrat : Compte prévisionnel VEOLIA	REEL 2017	Compte Annuel Réel Véolia 2018	Compte Annuel Réel Véolia 2019	Compte Annuel Réel Véolia 2020	Compte Annuel Réel Véolia 2021	Par M3 vendu
Frais de Personnel	0	5 968	6 531	3 098	4 014	3 793	0,12
Sous total Charges d'exploitation :	0	12 451	15 031	12 699	7 587	4 957	0,16
Sous total Autres dépenses d'exploitation	0	2 804	1 969	1 912	1 767	-169	-0,01
Sous total Autres charges de gestion	0	1 672	1 321	1 414	2 247	2 279	0,07
Sous total Autres charges	0	621	578	589	598	607	0,02
Total des Charges	0	23 516	25 430	19 712	16 213	11 467	0,38
Pertes ou excédent	0	8 024	20 157	9 618	15 150	19 451	0,64
						Total des excédents 2017 à 2021	72 400
PRODUITS D'EXPLOITATION	Contrat : Compte prévisionnel VEOLIA	REEL 2017	Compte Annuel Réel Véolia 2018	Compte Annuel Réel Véolia 2019	Compte Annuel Réel Véolia 2020	Compte Annuel Réel Véolia 2021	Par M3 vendu
Total recettes exploitation	0	30 660	19 993	26 020	27 104	27 428	0,90
Total autres produits	0	880	9 015	3 310	4 259	3 490	0,11
Total des produits d'exploitation	0	31 540	45 587	29 330	31 363	30 918	1,01
Volume vendu M3	0	26 708	27 605	28 168	29 276	30 463	
Redevances et recettes+/m ³			En 2018	En 2019	En 2020	En 2021	€/m ³
Pour info : reversement VEOLIA à TMVL (3)			10 141	19 937	17 281	17 960	0,59 €
Pour info : redevances versées AELB			6 438	9 728	9 804	6 543	0,21 €
Pour info : recettes propres à Veolia			29 008	29 330	31 363	30 918	1,01 €

(3) part de la facture payée par l'abonné reversée à la commune (métropole depuis 2017)

Le compte de résultat développé se trouve en annexe 1.4.2.

3.3 DSP de Chambray lès Tours-2021

3.3.1 Eléments du contrat renouvelé.

Le contrat signé le 20 décembre 2018 a été initié et reconduit par la métropole, période du 1^{er} janvier 2019 au 31 décembre 2028.

Un avenant no 1 important a été signé le 19 juin 2019, justifié, parait-il, par « le lissage du fonds de travaux » pour tenir compte de « l'intensification des travaux de la future ligne de tram » :

- 100k€ en 2019-2020 et 2024 à 2028,
- 350k€ en 2021, 2022 et 2023

Le total de 1750k€ reste inchangé sur la période.

L'article 19-2 du contrat est adapté et remplacé par ce qui suit :

- tranche de 0 à 100m³, de 0,4370 à 0,55€/m³
- tranche de 101 à 300m³, de 0,50 à 0,70€/m³
- tranche de +300m³, de 0,80 à 0,93€/m³,
- partie fixe annuelle du délégataire de 11,50 à 12€

base valeur au 1/1/2019, donc avec application de la formule de révision qui fait que, par exemple, l'abonnement indiqué à 12€ sur l'avenant devient 12,51€ au 1-1-2021, le tarif de 0,55€/m³ de l'avenant devient 0,57€/m³.

Un avenant No 2 a été signé le 30 septembre 2021. Il modifie différentes dispositions du contrat initial, pour les harmoniser avec les autres contrats de DSP gérés par la métropole. Toutefois, cet avenant modifie à l'article 3 le fonds travaux, l'abaissant de 1,750k€ à 1,611k€ (de 350 à 211k€ pour l'année 2021). De plus, l'achat d'eau à Joué est entériné (art 6).

Pour les tarifs de l'eau nous récapitulons le contrat initial et les avenants dans un tableau, en faisant apparaître avant et après les chiffres véritables d'une facture d'un abonné :

Bref, l'abonné a vu sa facture Eau HT pour 120m³ passer de 93,77€ à 114,26€, soit +21,85 %.

03Chambray_CARE2021_bd.ods feuille Tarifs eau			
Renouvellement DSP : contrat initial et avenants			
	Tarif facture en 2018	Tarif facture en 2021	Evolution factures2018/2021
Part fixe commune 1 an	0	0	
M3 commune	0,2485	0,2485	0,00 %
Collectivité 120m3	29,82	29,82	0,00 %
Part fixe Véolia 1 an	11,5	12,52	8,87 %
M3 Véolia 0 à 100m ³	0,4371	0,5733	31,16 %
M3 véolia 101 à 300m ³	0,4371	0,7297	66,94 %
> 300m ³ (*)	0,4371	0,9695	121,79 %
Véolia pour 120m3	63,95	84,44	32,04 %
Total 120m3	93,77	114,26	21,85 %

(*) tarif 2021 calculé, coef 1,0424

La part communale ne varie pas et la part de Véolia augmente de 32,04 %. Merci la métropole !

3.3.2 Origine de l'eau, qualité, réseaux :

A Chambray, l'eau distribuée provient du forage au Cénomaniens « Les pièces de la Branchoire » (Bois Cormier selon Veolia), avec une déferrisation physico-chimique, désinfection

au chlore gazeux. Pas d'observation de l'ARS concernant la qualité de l'eau distribuée.

Selon l'ARS, la dureté de l'eau est de 10,6°F à 11, eau peu calcaire. Etonnant si l'eau vient du Cénomaniens !

Chambray recevait de l'eau de la Ville de Tours jusqu'en 2019. Depuis 2020, l'eau provient de Joué. L'opération serait aussi vertueuse en ce qui concerne la sauvegarde du Cénomaniens sauf que le forage de La Branchoire a fourni 477330m³ en 2020 et 817100m³ en 2021. L'usine de Joué ayant des problèmes de production !

Le réseau concerne la commune de Chambray, sauf le secteur situé à l'ouest de la RD910 jusqu'au périphérique sud. Il y a 4359 branchements et 5100 compteurs.

Le rendement du réseau est légèrement supérieur à 90 %. Le taux de renouvellement 5 ans est passé de 0,45 en 2020 à 0,71 en 2021. 3,8km ont été renouvelés, dont 2,2 par Veolia.

Compteurs renouvelés : 1421 sur 5 ans. Signalons que les 1583 compteurs posés en 2007 ont eu 15 ans en 2022

3.3.3 Compte annuel de résultat

Ce compte couvre 2 années avant le renouvellement du contrat en 2019, et les 3 années qui suivent ce renouvellement.

DSP Veolia Eau Potable de CHAMBRAY. Réalisation 2017-2018, nouv. Contrat 2019 à 2021							
03Chambray_CARE2021_bd.ods/ Chambray		Bd-dc					
Récapitulatif des charges et des produits	REEL 2017	Compte Annuel Réel Véolia 2018	Prévision nel VEOLIA 2019 et suiv(1)	Compte Annuel Réel Véolia 2019	Compte Annuel Réel Véolia 2020	Compte Annuel Réel Véolia 2021	Ecart 2021 contrat initial
Frais de Personnel	121 315	132 121	126 476	126 967	125 058	135 227	6,92 %
Sous total Charges d'exploitation :	126 712	178 858	137 311	201 556	430 024	146 002	6,33 %
Sous total Autres dépenses d'exploitation	50 978	37 746	84 241	49 501	40 453	43 327	-48,57 %
Sous total Autres charges de gestion	35 573	30 441	44 814	50 016	36 543		28,35 %
Sous total Autres charges pour travaux	176 966	121 199	186 129	261 129	266 123	310 660	66,91 %
Total des Charges	511 544	500 365	578 971	689 169	898 201	692 737	19,65 %
Pertes ou excédent	548	-40 264	11 854	-1 233	-308 446	76 904	548,76 %
			Cumul excédents depuis 2019 :			-232 775	
PRODUITS D'EXPLOITATION	REEL 2017	Compte Annuel Réel Véolia 2018	Prévision nel VEOLIA 2019 et suiv(1)	Compte Annuel Réel Véolia 2019	Compte Annuel Réel Véolia 2020	Compte Annuel Réel Véolia 2021	Ecart 2021 contrat initial
Total recettes exploitation	437 472	395 058	523 427	603 064	524 627	666 291	27,29 %
Total autres produits	74 620	65 043	67 398	84 872	65 128	103 350	53,34 %
Total des produits d'exploitation	512 092	460 101	590 825	687 936	589 755	769 641	30,27 %
Volume vendu M3	853 701	822 825	785 000	820 082	758 967	795 024	1,28 %
Redevances et recettes+/m³	En 2017	En 2018	nouv.contrat	En 2019	En 2020	En 2021	€/m³
Pour info : reversement VEOLIA à TMVL (3)	210 944	187 669		200 223	181 814	193 600	0,24 €
Pour info : redevances versées AELB	229 732	210 961		213 151	188 002	200 477	0,25 €
Pour info : recettes propres à Veolia	512 092	460 101		687 936	589 755	769 641	0,97 €
					Total :	Total :	1,46 €

Nous constatons que le prévisionnel du contrat prévoyait une hausse des charges et des produits et que les sommes affectées par Veolia sont supérieures : charges +19,65 %, produits d'exploitation +30 %.

Comment est valorisée ou facturée l'eau en provenance de Joué ? Comment était valorisée l'eau de Tours ?

Le compte de résultat développé est en annexe 1.4.3.

3.4 DSP de Chanceaux et Notre Dame D'Oé

Le contrat a commencé le 1^{er} janvier 2014 et se termine le 31 décembre 2028. La commune de Cérelles qui n'est pas dans la Métropole a rejoint le SIAEP de Semblançais. Une accord a été trouvé pour permettre à Veolia de facturer les abonnés de ce SIAEP.

3.4.1 Origine de l'eau, qualité, réseaux :

Pour Notre-Dame-D'oë, l'eau provient du forage au Turonien « La Ganoire F2 » (85824m3) et du forage au Cénomaniens « La Ganoire F1 » (223 965m3 en 2021). Traitement : l'eau du Cénomaniens est déferrisée. Les deux eaux sont désinfectées au chlore gazeux et mélangées avant la distribution.

Dureté 36,7 à 40, eau très calcaire.

Selon l'ARS, l'eau est de bonne qualité bactériologique et physico-chimique.

Le réseau distribue sur Notre Dame d'Oé et Chanceaux, sauf Langennerie.

Pour Chanceaux-Sur-Choisille, forage au Turonien « Langennerie » (126530m3): désinfection au chlore gazeux.

Dureté 29,7 à 32, eau calcaire.

Le réseau distribue dans le bourg de Langennerie et la commune de Cérelles, du SIAE de Semblançais.

3.4.2 Compte annuel de résultat

DSP Notre Dame d'Oé/Chanceaux-2028 Réalisation 2017-2021									
04NDOChanceaux2021_v1 df/ NDO-Chanceaux Bd-dc									
CHARGES	Prévisionne I 2014 VEOLIA	Réel Véolia 2016	REEL Véolia 2017	Compte Annuel Réel Véolia 2018	Compte Annuel Réel Véolia 2019	Compte Annuel Réel Véolia 2020	Compte Annuel Réel Véolia 2021	Ecart contrat initial	
Frais de Personnel	0	134 447	116 188	120 479	92 017	106 229	97 645		
Sous total Charges d'exploitation :	0	103 044	81 815	120 309	91 604	244 969	135 630		
Sous total Autres dépenses d'exploitation	0	57 935	44 772	35 976	34 907	31 746	28 694		
Sous total Autres charges de gestion	0	49 363	46 240	47 978	47 590	49 114	39 118		
Sous total Autres charges pour équipements	0	110 739	113 095	114 683	115 468	114 254	116 227		
Total des Charges	0	455 528	402 110	439 425	381 586	546 312	417 314		
Pertes ou excédent	0	81 214	118 718	72 412	183 938	22 887	-11 328		
							Total excédent 2016-2021	467 841	
PRODUITS D'EXPLOITATION	Prévisionne I 2014 VEOLIA	Réel Véolia 2016	REEL Véolia 2017	Compte Annuel Réel Véolia 2018	Compte Annuel Réel Véolia 2019	Compte Annuel Réel Véolia 2020	Compte Annuel Réel Véolia 2021	Ecart contrat initial	
Total recettes exploitation	0	465 540	454 034	445 925	490 835	504 252	338 759		
Total autres produits	0	71 202	66 794	65 912	74 689	64 947	67 227		
Total des produits d'exploitation	0	536 742	520 828	511 837	565 524	569 199	405 986		
Volume vendu M3	0	392 521	392 842	375 144	433 183	437 364	468 419		
							Evolution vente d'eau de 2016 à 2021 :		19,34 %
Redevances et recettes+/m³		En 2016	En 2017	En 2018	En 2019	En 2020	En 2021	€/m³	
Pour info : reversement VEOLIA à TMVL(3)		106 577	106 422	106 636	111 128	112 336	75 179	0,16 €	
Pour info : redevances versées AELB		102 365	105 260	100 096	110 347	102 207	70 246	0,15 €	
Pour info : recettes propres à Veolia		536 742	520 828	511 837	565 524	569 199	405 986	0,87 €	
(3) part de la facture payée par l'abonné reversée à la commune (métropole depuis 2017)							Total :	Total :	1,18 €

Nous constatons que les charges et les recettes varient chaque année, mais que l'excédent cumulé de cette DSP sur 6 ans est supérieur aux charges de l'année 2021 !

Le compte de résultat développé est en annexe 1.4.4.

3.5 DSP de Fondettes, Luynes, St Etienne de Chigny

3.5.1 Eléments du contrat renouvelé.

Le renouvellement de la DSP avait été initié par l'ancien syndicat et conclu le 27 novembre 2017 par Tours+. Le contrat commence le 1^{er} décembre 2017 et se termine le 30 novembre 2027.

Les tarifs de l'eau sont actualisés au 1^{er} décembre de chaque année.

05Fondettes_Care2020_sm.ods Facturation eau			
Renouvellement DSP en 2017, ex SIVOM			
	Tarif au 1-1-2017 ancien contrat (fact ZR du 14/04/17)	Tarifs au 1-12-18 nouveau contrat Fact SM 2sem18 (1)	
Abon. commune 1 an	17,50	13,60	-22,29 %
M3 commune	0,3414	0,2457	-28,03 %
Collectivité 120m3	58,47	43,08	-26,31 %
Abon. Véolia 1 an	30,10	34,22	13,69 %
M3 Véolia	0,5541	0,6650	20,01 %
Véolia pour 120m3	96,59	114,02	18,04 %
Total 120m3	155,06	157,10	1,32 %
(1) Véolia a fait une régularisation de facturation en 2018 (part Véolia en + et en 2019 (part collectivité en moins)			

Comme l'indique le tableau ci-dessus réalisé à partir des factures des abonnés, le contrat renouvelé a entraîné :

- une baisse de 26,31 % du tarif de la collectivité pour 120m3 qui passe de 58,47€ à 43,08€ ;
- une augmentation de +18,04 % du tarif de Véolia pour 120m3 : 96,59€ au 1-1-2017 à 114,02€ au 1-12-2018.

Si l'on considère que Véolia a 7800 abonnés et vend 850.000m3/an, son chiffre d'affaire est passé de 705k€ à 832k€, ce qui lui permet de financer le fonds « Travaux » sans déboursier plus que dans l'ancien contrat. Par contre, la recette de la collectivité publique passe de 426k€ à 314k€. Mauvaise affaire !

Le nouveau contrat intègre :

- un fonds dit « Equipements - Canalisations - Branchements - Compteurs » doté de 108.141€, pour la télégestion des compteurs ;
 - un fonds dit « Répéteurs radio-relève » de 15.000€, apparemment disparu en 2018
 - un fonds dit « Travaux » de 150.000€
- soit un total de près de 270.000€

Un avenant est signé au 1^{er} janvier 2019 « Étude et mise en place d'un pilote de traitement des métabolites ; modification de la destination du fonds de renouvellement. » : Le Délégué s'engage à mettre en œuvre le plan d'action précis et d'en rendre compte en 2020 afin « de valider ou non la pertinence du procédé pour son déploiement ».

L'avenant précise que le financement provient du fonds de communication à hauteur de 15 000 € HT par an.

On pouvait penser que les rapports d'activité de Véolia et TMVL de 2021 présenteraient ces résultats. On peut se demander pourquoi cette expérimentation a été confiée à Véolia, et non pas à la Régie Publique !

Veolia indique avoir vendu de l'eau à Semblançay, Ambillou, Cinq Mars la Pile et St Roch, mais ne donne pas le montant des recettes de ces ventes.

3.5.2 Origine de l'eau, qualité, réseaux :

L'eau distribuée à **Luynes-St Etienne de Chigny et une partie de Fondettes** provient du forage du Cénomaniens « Les Pins » (185m de profondeur, 436 560m³ prélevés en 2021) traitement de déferrisation biologique et désinfection au chlore gazeux.

Ce réseau concerne les communes de Luynes, de St Etienne de Chigny, sauf la « queue de Merluce » et le « hameau chêne vert » à Fondettes.

Dureté moyenne, 21,2F max 22F ; Eau de bonne qualité ;

- L'eau distribuée sur **Fondettes** (plateau du Lycée agricole jusqu'à la Mairie incluse provient du Cénomaniens « Bourdonnière » (230m, 358 482m³) traitement de déferrisation et désinfection au chlore gazeux et du champ captant des alluvions de Loire de l'île Godineau (10m, 352 233m³ prélevés en 2021. Dureté moyenne 21,3F, max 23F, eau calcaire.

Selon l'ARS, l'eau est de bonne qualité bactériologique et physicochimique.

3.5.3 Compte annuel de Résultat

FONDETTES, DSP VEOLIA 2017/2027 Réalisation 2018-2021						
05Fondettes_Care2021_sm.ods/ FONDETTES, DSP VEOLIA 2017/2027	Bd-dc	sm+dc		Sm11-10-22		
Récapitulatif des charges et des produits	Contrat : Prévisionnel VEOLIA	Compte Annuel Réel Véolia 2018	Compte Annuel Réel Véolia 2019	Compte Annuel Réel Véolia 2020	Compte Annuel Réel Véolia 2021	Ecart 2021 contrat initial
CHARGES						
Frais de Personnel	182 447	264 798	241 298	190 302	218 411	19,71 %
Sous total Charges d'exploitation :	285 391	362 894	410 705	467 352	402 843	41,15 %
Sous total Autres dépenses d'exploitation	88 688	91 260	79 676	59 524	82 077	-7,45 %
Sous total Autres charges de gestion	82 651	104 217	78 269	76 004	69 758	-15,60 %
Sous total Autres charges pour investissements	260 685	275 376	278 203	288 229	303 967	16,60 %
Total des Charges	899 862	1 098 545	1 088 151	1 081 411	1 077 056	19,69 %
Pertes ou excédent	-4 119	-223 280	-22 056	-39 598	-71 770	1642,41 %
		Total des excédents depuis 2018			-356 704	
PRODUITS D'EXPLOITATION	Contrat : Prévisionnel VEOLIA	Compte Annuel Réel Véolia 2018	Compte Annuel Réel Véolia 2019	Compte Annuel Réel Véolia 2020	Compte Annuel Réel Véolia 2021	Ecart 2021 contrat initial
Total exploitation du service	832 260	751 901	960 034	919 983	884 324	6,26 %
Total autres produits	63 483	123 364	106 061	121 830	120 962	90,54 %
Total des produits d'exploitation	895 743	875 265	1 066 095	1 041 813	1 005 286	12,23 %
Volume vendu M3	867 638	820 583	825 826	989 433	921 145	6,17 %
Destination des redevances+/m ³		En 2018	En 2019	En 2020	En 2021	€/m ³ 2021
Pour info : reversement VEOLIA à TMVL (3)		365 099	200 223	329 594	315 671	0,34 €
Pour info : redevances versées AELB		181 759	308 967	273 408	244 692	0,27 €
Pour info : recettes propres à Veolia		875 265	1 066 095	1 041 813	1 005 286	1,09 €
				Total :	Total :	1,70 €

(3) part de la facture payée par l'abonné reversée à la commune (métropole depuis 2017)

Veolia avait prévu au contrat un montant de charges de 899 862€ et un montant de produits de 895 743€. Il fallait alors apparaître plus faible que la régie. Or, dès 2018, les charges se sont élevées 1 098 545€ et ont peu baissées depuis. L'excédent est négatif ? Veolia attendrait-elle un prochain avenant pour « se refaire ».

Le compte de résultat développé est en annexe 1.4.5.

3.6 DSP de Joué-lès-Tours

3.6.1 Eléments du contrat renouvelé de 2017 à 2031

En 2016, la municipalité de Joué a renouvelé le contrat à Véolia pour 15 ans. L'investissement réalisé au début des années 1990 étant amorti, Veolia a baissé fortement ses tarifs de l'eau. La création d'un fonds d'investissement de 500.000€/an fut actée ainsi que l'obligation pour Véolia de retirer au moins 60 % d'eau du Cher, 70 % en 2023.

La fourniture d'eau du Cher à Chambray permet d'atteindre cette clause du contrat.

Le fonds d'investissement de 500k€ a été porté à 650K€ de 2020 à 2024 par l'avenant No2. C'était l'application de l'article 20,3 du contrat. Mais que sont devenues les subventions de l'Agence de l'Eau que Véolia perçoit mais ne met pas dans ses recettes. (NB : le contrat de 2016 prévoyait une sectorisation du réseau pour lutter contre les fuites en investissant 1,099M€, largement subventionnée par l'agence de l'eau.)

✓ Liste des avenants

Avenant N°	Date d'effet	Commentaire
3	01/01/2021	Uniformisation BPU et fonds de travaux; Intégration de l'Hypervision, Intégration des évolutions des conditions d'exploitation, Gestion préventive des risques liés au CVM
2	01/01/2020	Augmentation du fonds de travaux de renouvellement soit 650 000€ par an pour les exercices 2020-2024
1	01/01/2017	Exclusivité des branchements lors d'extension et/ou de renforcement du réseau

3.6.2 Origine de l'eau, qualité, réseaux :

A Joué, l'eau provient des forages au Cénomaniens Saint-Sauveur qui, déferrisée, est mélangée à l'eau traitée à l'usine de Pont-Cher qui prélève dans le Cher, avec clarification, ozonation, filtration sur charbon actif et chloration gazeuse.

L'eau provient aussi de forages au Cénomaniens près du château d'eau « la Mignonne F3 » et « la Troue F4 » : traitement de déferrisation et désinfection au chlore gazeux. Toutes les eaux sont mélangées dans le château d'eau avant distribution.

Selon l'ARS, l'eau est de bonne qualité bactériologique et de qualité physico-chimique conformes. Dépassements ponctuels en COT (Carbone Organique Total) et en fer ne nécessitant pas de restriction d'usage de l'eau.

Le réseau dessert toute la commune de Joué et l'ouest de la D910 de Chambray, jusqu'au périphérique sud.

Ce nouvel échange avec Chambray interroge : Pourquoi avoir « supplanté » la fourniture par la régie de Tours ? Pourquoi s'en tenir à un quartier de Chambray-lès-Tours ? Pourquoi avoir échangé 362 000m³ en 2020 et seulement 84 000m³ en 2021 ?

3.6.3 Compte annuel de résultat

DSP VEOLIA Eau potable de Joué-lès-Tours 2017/2031 – Réalisations 2017-2021 et écarts en %										
06JLT_CARE2021_bd1.ods/ JoueLT						bd+dc				
Condensé du CARE (hors redevances perçues et reversées pour le même montant) (5)	Rapport avant DSP IRH (1)	Prévisionnel VEOLIA 2017 (2)	Réel Véolia 2017	Réel Véolia 2018	Compte Annuel Réel Véolia 2019	Réel Véolia 2020	Réel Véolia 2021	Ecart contrat DSP / Réel2021	Ecart avant DSP/ Réel2021	
Récapitulatif des charges et des produits										
Frais de Personnel	419 603	501 448	644 511	750 249	599 998	570 603	603 752	20,40 %	43,89 %	
Sous total Charges d'exploitation :	423 700	431 928	512 940	686 516	659 865	687 337	794 752	84,00 %	87,57 %	
Sous total Autres dépenses d'exploitation	206 440	289 296	303 958	260 995	237 540	209 162	176 226	-39,08 %	-14,64 %	
Sous total Autres charges de gestion (4)	5 830	161 210	237 214	258 175	218 829	201 912	178 828	10,93 %	2967,38 %	
Sous total Autres charges pour travaux	389 920	1 056 298	643 401	755 084	831 647	1 021 994	1 047 239	-0,86%	168,58%	
Total des Charges	1 445 493	2 440 180	2 342 024	2 711 019	2 547 879	2 691 008	2 800 797	14,78 %	93,76 %	
Pertes ou excédent	86 000	72 992	126 294	-184 455	46 276	44 784	-226 865	-410,81 %	-363,80 %	
							Excédents depuis 2017 :			-193966
PRODUITS D'EXPLOITATION	Rapport avant DSP IRH (1)	Prévisionnel VEOLIA 2017 (2)	Réel Véolia 2017	Réel Véolia 2018	Compte Annuel Réel Véolia 2019	Réel Véolia 2020	Réel Véolia 2021	Ecart contrat DSP / Réel2021	Ecart avant DSP/ Réel2021	
Total recettes exploitation	0	2 335 116	2 284 943	2 388 627	2 397 164	2 554 118	2 385 740	2,17%	0,00	
Total autres produits	0	178 056	183 375	137 937	196 991	181 674	188 192	5,69%	0,00	
Total des produits d'exploitation	0	2 513 172	2 468 318	2 526 564	2 594 155	2 735 792	2 573 932	2,42%	0,00	
Volume vendu (en M3)	0	1 760 000	1 847 902	1 978 275	1 877 420	2 235 131	2 082 588	18,33%		
(1) CM du 29-2-2016, (2) CM 4-7-2016 annexe financière à la délibération attribuant la DSP										
(3) part de la facture payée par l'abonné reversée à la commune (métropole depuis 2017)										
Redevances+recettes propres/m ³			En 2017	En 2018	En 2019	En 2020	En 2021	€/m ³ en 2021		
Pour info : reversement VEOLIA à TMVL (3)			316 474	339 114	316 652	315 460	328 922	0,16 €		
Pour info : redevances versées AELB			681 536	517 227	495 746	445 235	494 594	0,24 €		
Pour info : recettes propres à Veolia			2 468 318	2 526 564	2 594 155	2 735 792	2 573 932	1,24 €		
							Total	1,64 €		

Le compte de résultat développé est en annexe 1.4.6.

Veolia avait prévu au contrat un montant de charges de 2 440 180€ et un montant de produits de 2 513 172€. Cela constituait « une entorse » avec le montant des charges annoncé par le cabinet de consultants IRH, 1 445 493€ ! Il fallait apparaître moins cher que la régie.

Or, dès 2017, les frais de personnel et les frais d'exploitation et de gestion augmentaient, seules les charges d'investissement étaient inférieures aux prévisions.

En 2021 ces dernières se sont normalisées³ mais les autres charges restent élevées ce qui explique, avec une régularisation comptable de la vente d'eau à Chambray, un déficit affiché de -226k€ en 2021.

Pour les produits, dès 2018, ils ont été supérieurs aux prévisions. Veolia attendrait-il un prochain avenant ? Pourquoi aucune subvention n'est mentionnée ?

³ En fait, il faut prendre en compte l'effet de l'avenant No 2 qui majore, par anticipation et pour 2 années seulement les travaux exécutés par Veolia.

3.7 DSP de La Riche

3.7.1 Le contrat de La Riche

Le contrat pour 12 ans a été adopté par le conseil municipal de La Riche le 9 novembre 2016, 2 mois avant le transfert de la compétence EAU à Tours-Métropole. Véolia avait inscrit sur le contrat initial un fonds de 32.556€ pour « Equipements - Branchements – Compteurs » et un fonds de travaux de 110k€/an, La commune, baisse son tarif de -80,27 % et Véolia obtient une hausse de 5,01 %.

06-LaRiche care2021 Facturation eau			
Renouvellement DSP La Riche. Evolution facturation			
	Tarif au 1-1-2016 ancien contrat	Tarifs au 1-1-18 nouveau contrat	Evolution 2016/2018
Abon. commune 1 an	4,66	0,00	-100,00 %
120 M3 commune	28,80	6,60	-77,08 %
Collectivité 120m3	33,46	6,60	-80,27 %
Abon. Véolia 1 an	30,10	31,23	3,75 %
120M3 Véolia	66,49	70,20	5,58 %
Véolia pour 120m3	96,59	101,43	5,01 %
Total 120m3	130,05	108,03	-16,93 %
Source :Rpps Tours+2016 RAD La Riche 2018			

Un avenant No 1 du 26 juin 2017 supprimait le paiement de l'achat d'eau à la Ville de Tours et, pour compenser, majorait le fonds des travaux de 35.625€/an. (C'est le produit de 125.000m3 d'eau au tarif unitaire de 0,285€ (voir page 2 de l'annexe financière du contrat initial de La Riche). En 2017 c'était 154 685m3 arrivés de Tours. En 2021, ce sont 163 253m3.

Cet avenant No 1 donnait aussi à Véolia l'exclusivité de la réalisation des branchements lors de renforcements et d'extensions du réseau.

Le contrat prévoyait une vente annuelle de 517.000m3 aux abonnés directs avec 3 tranches tarifaires et une vente de 71.430m3 pour St Genouph et Berthenay. Depuis 2020, Berthenay est approvisionné par Villandry.

Le CARE 2021 de la Riche comporte une recette de « vente d'eau » de 18k€. C'était 26k€ en 2019.

3.7.2 Origine de l'eau, qualité, réseaux :

A La Riche, l'eau provient d'un forage au Cénomaniens « le grand Carroir ouest » (profondeur 185m, production en 2021 498 909m3). Traitement de déferrisation physico-chimique, désinfection au chlore gazeux. Dureté selon l'ARS de 21,8°f à 22. Eau calcaire.

Le réseau distribue sur La Riche et St Genouph, à l'exception du secteur du Plessis qui reçoit l'eau de Tours (163 253m3 en 2021).

Long de 66km, ce réseau a un faible rendement : 85 % en 2021, 83,7 % en 2020). il comporte 3143 branchements, 4060 compteurs et 3717 abonnés.

La fourniture d'eau par Tours concerne-t-elle un seul quartier ? Ou y a-t-il une connexion générale et réversible ?

3.7.3 Compte annuel de résultat

LA RICHE, DSP VEOLIA 2017-2028 Réalisation 2017 à 2021							
07LaRiche_Care2021_sm.ods/ La-Riche		sm+dc			Dc-Sm11-10-22		
Récapitulatif des charges et des produits	Contrat : Prévisionnel VEOLIA 2017	REEL 2017	Compte Annuel Réel Véolia 2018	Compte Annuel Réel Véolia 2019	Compte Annuel Réel Véolia 2020	Compte Annuel Réel Véolia 2021	Ecart contrat initial
CHARGES							
Frais de Personnel	128 995	122 186	116 393	63 687	71 924	83 566	-35,22 %
Sous total Charges d'exploitation :	95 254	73 092	103 237	99 087	103 151	122 979	29,11 %
Sous total Autres dépenses d'exploitation	55 879	50 010	35 146	25 370	29 655	25 984	-53,50 %
Sous total Autres charges de gestion	40 136	48 242	38 253	41 762	43 151	39 314	-2,05 %
Sous total Autres charges pour travaux	146 316	142 556	179 277	182 360	185 519	187 592	28,21 %
Total des Charges	466 580	436 086	472 306	412 266	433 400	459 435	-1,53 %
Pertes ou excédent	11 766	74 995	47 262	122 871	106 156	92 095	683,00 %
Total excédent 2017-2020						443 379	
PRODUITS D'EXPLOITATION	Contrat : Prévisionnel VEOLIA 2017	REEL 2017	Compte Annuel Réel Véolia 2018	Compte Annuel Réel Véolia 2019	Compte Annuel Réel Véolia 2020	Compte Annuel Réel Véolia 2021	Ecart contrat initial
Total recettes exploitation	448 088	469 144	479 629	479 364	481 228	484 683	8,17 %
Total autres produits	30 258	41 937	39 939	55 773	58 328	66 847	120,92 %
Total des produits d'exploitation	478 346	511 081	519 568	535 137	539 556	551 530	15,30 %
Volume vendu M3	509 328	589 621	575 278	590 160	553 779	551 860	8,35 %
NB : volume vendu par La Riche à St Genouph en 2021 : 46260m3, en provenance de Tours : 163253m3							
Redevances et recettes propres/m ³	En 2017	En 2018	En 2019	En 2020	En 2021	€/m3	
Pour info : reversement VEOLIA à TMVL (3)	39 236	6 171	27 429	27 025	27 388	0,05 €	
Pour info : redevances versées AELB	138 476	134 228	132 642	145 719	142 429	0,26 €	
Pour info : recettes propres à Veolia	511 081	519 568	535 137	539 556	551 530	1,00 €	
				Total :	Total :	1,31 €	

(3) part de la facture payée par l'abonné reversée à la commune (métropole depuis 2017).

Le compte de résultat développé est en annexe 1.4.7.

Veolia avait prévu au contrat un montant de charges de 466 580€ et un montant de produits de 478 346€. L'évolution des charges est contenue, avec une baisse de -1,53 % sur 5 ans.

La hausse des produits d'exploitation est de 15,30 % sur 5 ans, ce qui donne un excédent cumulé sur 5 ans égal au montant des charges d'une année. Bonne affaire pour Veolia.

Le volume vendu augmente de 8,35 % sur la période.

3.8 DSP de Mettray

3.8.1 Le contrat de DSP

La nouvelle DSP de Mettray a été initiée et conduite par la métropole. Le contrat a été renouvelé en faveur de Véolia à compter du 1^{er} janvier 2019 pour 10 ans.

Le contrat renouvelé reconduit globalement l'existant. Les changements de tarif sont assez faibles : augmentation de la facture 120m3 de +3,69 %, certes un peu à l'avantage de Véolia +6,22 %.

08-Mettraycare2021 Facturation eau			
Renouvellement DSP Mettray. Evolution facturation			
	Tarif au 1-1-2018 ancien contrat	Tarifs au 1-1-19 nouveau contrat	Evolution 2016/2018
Abon. commune 1 an	17,85	17,85	0,00 %
120 M3 commune	45,60	45,60	0,00 %
Collectivité 120m3	63,45	63,45	0,00 %
Abon. Véolia 1 an	27,72	32,00	15,44 %
120M3 Véolia	64,54	66,00	2,26 %
Véolia pour 120m3	92,26	98,00	6,22 %
Total 120m3	155,71	161,45	3,69 %
Source :rad 2017 et 2019			

Le nouveau contrat prévoit deux « fonds contractuels » représentant au total 28k€/an et oblige Véolia à un âge moyen des compteurs de 10 ans maximum.

3.8.2 Origine de l'eau, qualité, réseaux :

A Mettray, l'eau provient des forages au Turonien « les Bourgetteries » et « Guindreau », traitement: déferrisation biologique , désinfection au chlore gazeux. Ils ont produit 129367m3 en 2021. L'ARS donne une dureté de 34,7, jusqu'à 35, eau très calcaire.

Le réseau dessert la commune. Il a une longueur de 36km, un rendement supérieur à 90 %.

Il y a un projet métropolitain pour raccorder Mettray au réseau de Tours et (ou) St Cyr.

3.8.3 Compte annuel de résultat

Nous présentons les comptes de résultat 2017 et 2018, le prévisionnel de 2019 et les comptes des 3 années suivantes.

METTRAY dsp Véolia 2019-2028, Réalisation 2017 à 2021							
08Mettray_Care2021_sm.ods/ METTRAY							Sm11-10-22
Récapitulatif des charges et des produits	REEL 2017	Compte Annuel Réel Véolia 2018	Contrat : Prévisionnel VEOLIA 2019	Compte Annuel Réel Véolia 2019	Compte Annuel Réel Véolia 2020	Compte Annuel Réel Véolia 2021	Ecart 2021 contrat initial
CHARGES							
Frais de Personnel	36 004	36 026	36 300	22 346	31 011	33 888	-6,64 %
Sous total Charges d'exploitation :	44 618	54 515	37 107	23 581	75 854	44 688	20,43 %
Sous total Autres dépenses d'exploitation	12 356	28 351	20 598	8 241	8 885	9 277	-54,96 %
Sous total Autres charges de gestion	7 035	7 372	9 015	7 977	9 035	8 390	-6,93 %
Sous total Autres charges pour travaux	23 438	14 011	28 611	31 199	29 056	29 645	3,61 %
Total des Charges	123 451	140 275	131 631	93 344	153 841	125 888	-4,36 %
Pertes ou excédent	-15 831	-40 888	1 346	9 434	-16 221	7 295	441,98 %
						Excédents depuis 2019	508,00
PRODUITS D'EXPLOITATION	REEL 2017	Compte Annuel Réel Véolia 2018	Contrat : Prévisionnel VEOLIA 2019	Compte Annuel Réel Véolia 2019	Compte Annuel Réel Véolia 2020	Compte Annuel Réel Véolia 2021	Ecart 2021 contrat initial
Total recettes exploitation	86 843	85 356	111 439	96 502	119 235	119 207	6,97 %
Total autres produits	20 777	14 031	21 538	6 276	18 390	13 976	-35,11 %
Total des produits d'exploitation	107 620	99 387	132 977	102 778	137 625	133 183	0,15 %
Volume vendu M3	113 779	109 697	110 000	103 371	116 577	120 280	9,35 %
Destination des redevances+/m³	En 2017	En 2018	Prev 2019	En 2019	En 2020	En 2021	€/m³ 2021
Pour info : reversement VEOLIA à TMVL (3)	59 341	54 345		54 745	60 928	64 004	0,53 €
Pour info : redevances versées AELB	31 066	29 052		27 624	30 425	30 985	0,26 €
Pour info : recettes propres à Veolia	107 620	99 387		102 778	137 625	133 183	1,11 €
Total :							1,90 €

(3) part de la facture payée par l'abonné reversée à la commune (métropole depuis 2017)

Le compte de résultat développé est en annexe 1.4.8.

Nous observons une continuité dans les charges et produits présentés par Véolia, ce qui change par rapport aux situations généralement rencontrées pour les neuf autres DSP. Tant mieux !

3.9 DSP de Parçay-Meslay/Rochecorbon

3.9.1 Le contrat de DSP et son renouvellement en 2023

La DSP qui vient à échéance en 2022 a commencé le 1^{er} septembre 2014. La loi sur l'eau et les milieux aquatiques du 30 décembre 2006 impose au délégataire sortant des obligations de fin de contrat que l'on retrouve aux articles L2224-11-4 du CGCT et R2224-18. Qu'en est-il pour cette DSP ? Un bilan sera-t-il produit en 2022 ?

C'est Veolia qui poursuivra le contrat de 2023 à 2028. Les conditions sont proches des précédentes, si ce n'est l'apparition de dépenses supplémentaires dénommées « fournitures ou charges liées aux travaux exclusifs » d'un montant de 198k€. Le montant des charges passera de 398k€, réel 2021 à 578k€, prévisions 2023.

En produits se trouve une recette de « Travaux exclusifs » de 152k€. Cela mériterait une explication.

3.9.2 Origine de l'eau, qualité, réseaux :

Ces deux communes sont alimentées par un forage du Cénomani « La Thibaudière » de 180m de profondeur ayant produit 201 841m³ en 2021 et par les usines de la Ville de Tours qui ont fourni 234 911m³ en 2021.

Le raccordement à Tours fait suite à d'importants travaux qui ont été menés à bien par l'ancien syndicat avec l'aide financière de l'agence de l'eau dès 2015, avec le démantèlement de l'ancienne usine de Rochecorbon-Montguerre sur la Loire.

Selon le dernier rapport de l'ARS, il y a un traitement de déferrisation biologique puis désinfection au chlore gazeux sur le forage et un mélange au réservoir de Parçay avec les eaux de Tours, champ captant dans les alluvions de Loire. L'eau est de bonne qualité, une dureté de 19,3 à 25, eau peu calcaire.

Le rendement du réseau reste bas, vers 83%, même avec un taux de renouvellement réseau moyen sur 5 ans de 1,33 %. Le réseau comporte 115km. 6km ont été changés depuis 5 ans. Il y a 2896 branchements et 3155 compteurs.

Veolia Rochecorbon fournit de l'eau à Vouvray si besoin : 28000m³ en 2019, seulement 661m³ en 2021.

3.9.3 Compte annuel de résultat

Nous présentons les comptes de résultat de 2016 à 2021 et le prévisionnel en 2023 du nouveau contrat adopté en conseil métropolitain le 14 novembre 2022.

PARCAY-M/ROCHECORBON-DSP 2014/2022 Réalisation 2016-2021							
09Parcay-Roch_Care2021v1_df1.ods/ ParcayRoch			df dc		DcDf15-10-22		
Récapitulatif des charges et des produits	REEL 2016	REEL 2017	Réel Véolia 2018	Réel Véolia 2019	Réel Véolia 2020	Réel Véolia 2021	Prevision nel Véolia 2023
CHARGES							
Frais de Personnel	160 459	123 448	131 656	99 747	94 094	90 073	114 355
Sous total Charges d'exploitation :	113 145	80 206	112 459	101 681	135 757	112 163	91 112
Sous total Autres dépenses d'exploitation	70 186	47 456	41 076	34 488	42 566	31 764	254 680
Sous total Autres charges de gestion	27 909	30 869	28 189	38 973	33 812	31 951	27 771
Sous total Autres charges pour travaux	43 004	43 060	123 679	126 324	129 004	132 183	90 074
Total des Charges	414 703	325 039	437 059	401 213	435 233	398 134	577 992
Pertes ou excédent	-2 077	80 734	-46 002	3 785	-5 873	41 888	-54 081
			Total excédent depuis 2016				72 455
PRODUITS D'EXPLOITATION	REEL 2016	REEL 2017	Réel Véolia 2018	Réel Véolia 2019	Réel Véolia 2020	Réel Véolia 2021	Prevision nel Véolia 2023
Total recettes exploitation	340 596	349 889	346 264	357 802	381 344	383 969	342 160
Total autres produits	72 030	55 884	44 793	47 196	48 016	56 053	181 751
Total des produits d'exploitation	412 626	405 773	391 057	404 998	429 360	440 022	523 911
Volume vendu M3	323 512	331 975	324 735	328 088	360 818	349 060	351 150
			Evolution vente eau de 2016 à 2021 :				7,90 %
Destination des redevances+ /m³	En 2016	En 2017	En 2018	En 2019	En 2020	En 2021	€/m³
Pour info : reversement VEOLIA à TMVL (3)	130 172	133 665	130 607	132 348	136 584	134 648	0,39 €
Pour info : redevances versées AELB	93 259	99 828	96 413	84 119	72 868	89 941	0,26 €
Pour info : recettes propres à Veolia	412 626	405 773	391 057	404 998	429 360	440 022	1,26 €
						Total :	1,91 €

(3) part de la facture payée par l'abonné reversée à la commune (métropole depuis 2017)

Le compte de résultat développé est en annexe 1.4.9.

Sur ces comptes, nous observons que les charges sont assez constantes, tout comme les recettes.

L'excédent dégagé sur 6 ans est de 72k€.

Le nombre de m³ vendu progresse jusqu'en 2020.

Pour 2023, les prévisions de recettes augmentent beaucoup du fait de l'intégration du poste « Travaux exclusifs ». Les charges de Veolia pour travaux passeraient de 132k€ en 2021 à 90k€ en 2023. Pourquoi ? Le cabinet conseil, avant l'ouverture du marché, avait présenté aux élus et à la CCSP des charges issues des comptes 2020. Pourquoi ce changement ?

3.10 DSP de de Savonnières/Villandry/Druye

3.10.1 Le contrat de DSP et son renouvellement en 2023

Les obligations de fin de contrat.

Cette DSP vient à échéance le 31 décembre 2022. Elle a commencé le 1er janvier 2003, soit 20 ans de tranquillité pour Véolia.

Il y a eu 4 avenants dont les effets n'ont pas été analysés avant la reconduction du contrat de Véolia: l'évolution des tarifs, les investissements, les remplacements de compteurs, etc...

La loi sur l'eau et les milieux aquatiques du 30 décembre 2006 impose pourtant au délégataire sortant des obligations....

Un nouveau contrat 2023-2028

TMVL a lancé une procédure de renouvellement pour 6 ans en regroupant dans un lot unique 5 communes du sud-ouest de la métropole.

L'UFC Que choisir 37 et la CNL ont donné un avis défavorable en CCSPL, préférant une extension de la régie actuelle.

Véolia gère un fonds créé au 1-1-2017 avec une dotation de 135 269,73 €, « pour travaux ». il s'agissait d'intégrer un précédent engagement de Véolia sur les remplacements de canalisations.

Un avenant au 1^{er} janvier 2021 modifie les précédents : « Depuis le 1er janvier 2017, le Délégué met en place un fonds de travaux à hauteur de 801 970 € HT sur la durée résiduelle du contrat (en valeur du 1er janvier 2003). Le compte est crédité d'une dotation annuelle (en valeur du 1er janvier 2003) de : - Période 2003-2016 : 0 € HT, - Période 2017-2020 : 135 270 € HT par an, - Période 2021-2022 : 130 445 € HT par an. Quelle que soit la date à laquelle l'avenant a acquis son caractère exécutoire, la dotation de l'année 2021 est de 130 445 € HT (en valeur du 1er janvier 2003) ».

3.10.2 Origine de l'eau, qualité, réseaux :

Les communes de Savonnières (plateau), Villandry (sud) et Druyes sont alimentées par un forage au Cénomaniens « l'Audeverdière » à Savonnières, (254m, 184908m³ en 2021) : déferrisation biologique, désinfection au chlore gazeux. La dureté de l'eau varie de 25,0 à 28, eau calcaire.

Savonnières (bourg, vallée et partie du plateau et Villandry-nord et Berthenay sont alimentés par les puits de « cave gouttière » à Villandry dans les alluvions du Cher (150 601m³ en 2021). Désinfection à l'eau de javel. (Nb : L'ARS mentionne pour Savonnières, en plus de l'île au Brions P3, le forage Gouttière 2 dans le Turonien. Produirait-il encore ?)

La dureté de l'eau varie de 25,9 à 26, eau calcaire.

Le réseau est de 137km. Il a 2457 branchements, 2715 compteurs et 2554 abonnés. Ces dernières années, le rendement du réseau était proche de 85 %. Il est passé à 90,3 %. Le taux de renouvellement moyen sur 5 ans, proche de 1,6 % en 2020 est revenu à 1,02 %.

Depuis 5ans, 6,5km de réseau ont été renouvelés, 3,3km par Véolia et 3,2km par TMVL.

3.10.3 Compte annuel de résultat

Savonnières-Druey-Villandry dsp 2003-2022 Réalisation 2016 à 2021								
10Savonnières_Care2021v1_jt1.ods/ Savonnières			30/12/99		jt dc		Jt dc 24-1-22	
Récapitulatif des charges et des produits	Contrat : Prévisionnel VEOLIA	Réel Véolia 2016	REEL 2017	Réel Véolia 2018	Réel Véolia 2019	Réel Véolia 2020	Réel Véolia 2021	Ecart contrat initial
CHARGES								
Frais de Personnel	0	112 463	109 376	119 044	73 325	79 692	79 781	
Sous total Charges d'exploitation :	0	110 415	113 446	145 076	138 550	145 783	135 376	
Sous total Autres dépenses d'exploitation	0	59 154	49 855	37 471	32 673	27 625	25 617	
Sous total Autres charges de gestion	0	39 486	37 011	37 293	35 386	30 777	35 036	
Sous total Autres charges pour travaux	0	160 720	220 946	229 933	231 416	234 943	234 960	
Total des Charges	0	482 238	530 634	568 817	511 350	518 820	510 770	
Pertes ou excédent	0	-15 339	-32 204	-62 123	21 730	-9 249	43 164	
Montant de la part communale (3)				Total excédent affiché depuis 2016			-54 021	
PRODUITS D'EXPLOITATION	Contrat : Prévisionnel VEOLIA	Réel Véolia 2016	REEL 2017	Réel Véolia 2018	Réel Véolia 2019	Réel Véolia 2020	Réel Véolia 2021	Ecart contrat initial
Total recettes exploitation	0	427 349	438 321	443 583	471 323	471 573	507 204	
Total autres produits	0	39 550	60 109	63 111	61 757	37 998	46 730	
Total des produits d'exploitation	0	466 899	498 430	506 694	533 080	509 571	553 934	
Volume vendu M3	0	259 066	251 658	245 668	254 621	285 056	285 056	
Evolution vente d'eau de 2016 à 2021 :								10,03 %
Parts collectivité, agence de l'eau et Veolia	En 2016	En 2017	En 2018	En 2019	En 2020	En 2021	€/m³ 2021	
-Reversement VEOLIA à Tours Métropole (3)	126 432	128 500	128 015	132 818	131 426	139 889	0,45 €	
-Redevances versées à l'Agence de l'Eau	65 889	66 392	67 880	71 735	68 314	68 572	0,22 €	
-Recettes propres à Veolia	466 899	498 430	506 694	533 080	509 571	553 934	1,78 €	
						Total :	2,45 €	

(3) part de la facture payée par l'abonné reversée à la commune (métropole depuis 2017)

Le compte de résultat développé est en annexe 1.4.10.

Nous présentons les comptes de résultat de 2016 à 2021. Nous n'avons pas de compte prévisionnel.

Les charges et les produits sont proches de 500k€/an. Un déficit apparaît 4 années sur 6. Mais il faut savoir que la facture d'eau est, pour 120m3, la plus élevée des communes de la métropole.

Notons que le contrat prévoit un fonds pour les travaux, et qu'il est alimenté chaque année par les sommes inscrites au compte « Autres charges pour travaux ».

Le RAD 2021 ne présente pas la situation de ce fonds, généralement indiquée après les comptes annuels. Oubli ?

4 Présentation et analyse du nouveau contrat de DSP Ballan/Savonnières/Druye/Villandry/Berthenay

TMVL a lancé une procédure de renouvellement pour 6 ans en regroupant dans un lot unique 5 communes du sud-ouest de la métropole : Ballan-Miré, Druye, Savonnières, Villandry. Berthenay rejoindra cette DSP en 2024.

4.1 Déroulement du marché et décisions prises

- 17 mars 2022, information de la CCSPL sur le projet de DSP. Le rapport présenté obligatoirement⁴ concluait à l'avantage d'une DSP. Le montant prévisionnel des charges était de 508k€ en DSP et 562k€ en régie (page 14 de l'étude). L'UFC Que choisir 37 et la CNL ont donné un avis défavorable en CCSPL, préférant une extension de la régie actuelle sur ces communes.

- 28 mars 2022, approbation pour une DSP de 6 ans par le Conseil Métropolitain ;

- **la commission de délégation des services publics** réunie le 18 juillet 2022 a enregistré l'unique candidature de Veolia. Réunie à nouveau le 2 septembre, elle a admis l'offre initiale et autorisé la négociation jusqu'au 27 septembre. Pendant cette phase de négociation, Veolia a proposé :

- une offre de base (continuité des dsp antérieures), tarif au m³ de 0,97€ pour Savonnières, 0,64€ pour Ballan et 0,85€ pour Berthenay ;

- une variante 1 sur l'offre de base qui propose une tarification avec 3 tranches (0 à 100m³, 101 à 300m³ et >300m³) ;

- une variante 2 « Décarbonatation » pour Ballan. Le tarif de Ballan passe de 0,64€ à 0,97€/m³, celui de Berthenay de 0,85 à 0,97€/m³ ;

- une variante 3 sur l'offre « Décarbonatation » qui propose une tarification avec 3 tranches (0 à 100m³, 101 à 300m³ et >300m³) ;

L'offre retenue est la variante 2: décarbonatation avec tarif unique du m³ quels que soient les volumes consommés. Elle est présentée au Conseil de Régie du 3 octobre ; 5 élus sur 15 sont présents, et 3 représentants associatifs sur 5. L'UFC que choisir 37 vote contre. Son représentant indique « *qu'il aurait fallu choisir la régie. Les contrats ont été signés à la défaveur de la collectivité et en faveur de la DSP. L'interrogation persiste sur le fait que la collectivité ne valorise pas son eau reçue de Tours. Il s'interroge sur l'utilité d'une unité de décarbonatation. Il fait observer que l'abonnement passera à Ballan de 21 à 20€, le tarif au m³ du délégataire passera de 31cts à 97cts* ».

Le Maire de Ballan précise qu'il n'y a pas eu de consensus politique autour de la régie. Le contrat implique une baisse du puisage dans le Cénomaniens à hauteur de 100 000m³/an fournis par Joué-lès-Tours. La décarbonatation est demandée par la plupart des ballanais pour traiter la dureté de l'eau. L'eau augmentera de façon sensible mais de manière amortie par ajustement de la part métropolitaine. (Extraits du relevé de conclusion de ce conseil d'exploitation de la régie).

4 Article L1411-4 CGCT: « Les assemblées délibérantes des collectivités territoriales, se prononcent sur le principe de toute délégation de service public local après avoir recueilli l'avis de la commission consultative des services publics locaux... **Elles statuent au vu d'un rapport présentant le document contenant les caractéristiques des prestations que doit assurer le délégataire.** »

L'UFC que choisir 37 conteste ce projet qui, pour les Ballanais, se traduira par une hausse immédiate du prix de l'eau au 1^{er} janvier 2023, alors même que l'unité de décarbonation n'est pas construite. (lettre aux adhérents+site internet de UFC que choisir37).

Eau-Touraine conteste également ce choix par une lettre ouverte aux élus.

Présentation des offres finales			
Valeur économique des offres			
Tarifs		Base	Variante 2
	Abonnement	20,00 €	20,00 €
	Variable Savonnières-Villandry-Druye	0,9700 €	0,9700 €
	Variable Ballan-Miré	0,6400 €	0,9700 €
	Variable Berthenay	0,8500 €	0,9700 €
Les tarifs proposés par les candidats ont été optimisés dans le cadre des négociations. La proposition de décarbonation a un impact sur le tarif proposé par Veolia.			

Extrait de la page 16 du rapport préalable présenté à l'entête de la métropole mais rédigé par un cabinet conseil.

Le 14 novembre 2022, le conseil métropolitain adopte le contrat de DSP et ses 11 annexes avec la variante 2 : abonnement à 20€ et tarif du m³ de 0,97€ pour toutes les communes.

4.2 L'évolution de la ressource en eau à Ballan/Savonnières

En 2021, l'eau provient des captages et forages suivants :

11-Ballan+Savonnières2021+dsp2023.ods			
Feuille: Forages			
Dénomination des ouvrages, sources AELB, BRGM, TMVL	capacité production m3/j	% Production/capacité	Prélevé 2021 rpqs
Ouvrages et quantité d'eau prélevée	RPQS 2019		2021
	m3/j	%	m³
Ballan Forage - Miré Chevalerie Cénomaniens 282m	2760	45,00 %	445 021
Ballan Puits - Bonnetière Séno-Turonien 56m			31 889
Villandry - L'Ile aux Brions : Puits n° 3 Cave goutière Cher 8m	2600	33,00 %	150 601
Savonnières - Forage de L'Audeverdière Cénomaniens 254m			184 908
	4	1 956 400	42 %
% prélevé dans la nappe protégée du cénomaniens :			77,54 %

Afin de diminuer les prélèvements du Cénomaniens (77 % des prélèvements de 2021), le contrat prévoit la fourniture de 100 000m³/an en provenance de Joué-lès-Tours, usine du Cher. (Nb : Joué-lès-Tours doit déjà fournir Chambray pour économiser aussi le Cénomaniens, mais n'a fourni que 84 257m³ en 2021 alors que Tours avait fourni 278 000m³ en 2019.

En fait, on ne s'oriente pas vers des connexions de réseaux « double sens », comme l'envisageait le plan départemental. Les connexions « double sens » étant réversibles, elles offrent une sécurité d'approvisionnement. On s'oriente vers l'approvisionnement d'un quartier de Ballan-Miré par Joué-

lès-Tours, comme on a actuellement la desserte d'un quartier de Chambray par Joué. La dureté de l'eau des forages de Ballan-Miré ne sera pas diminuée par l'importation de l'eau du Cher, ce qui permet à Veolia la création de son adoucisseur géant et de facturer 50 % plus cher.

Cet achat d'eau semble prévu à hauteur de 36238€, soit 0,36€/m³.

4.2.1 L'évolution du prix de l'eau

Les abonnés de Ballan-Miré bénéficiaient, entre 2014 et 2022 d'un contrat bien négocié avec un tarif de l'eau parmi les moins élevés de la métropole. De plus, la part qui allait à la collectivité (la commune jusqu'en 2017 et TMVL ensuite) était proche de celle perçue par Veolia. Les habitants bénéficiaient du faible coût de revient de l'eau du Cénomani.

Les abonnés de Savonnières-Druey-Villandry avaient un contrat négocié par l'ex syndicat en 2003. Le tarif de l'eau était le plus élevé de la métropole.

Le fait de créer un lot unique ne pouvait qu'entraîner une augmentation du tarif de Ballan : dans la variante de base, Veolia qui percevait 32cts m³ en 2022 en aurait 64cts en 2023. Le choix d'avoir une unité de décarbonatation porte ce tarif à 97cts dès 2023, sans que l'unité ne fonctionne ! TMVL va diminuer sa part : au tarif unique de 0,44€/m³ en 2022 seront substituées 3 tranches de tarif en 2023 de 0,26 à 0,39€, moyenne de 0,28 pour 120m³.

Pour les abonnés de Savonnières, l'abonnement Veolia passe de 86,60 à 20€, le tarif/m³ Veolia passe de 1,07€ en 2022 à 0,97€ en 2023. Cette baisse de la part de Veolia de -36,57 % est tempérée par la hausse de la part de TMVL de +90 %: l'abonnement passe de 23,30€ à 10€ mais le tarif au m³ passe de 0,28€ à 0,84€. Voir tableau ci après.

11Ballan/Savonnières_dsp2023.ods NouvDSP							
Renouvellement DSP Contrat 2023-2028 tarifs facture 120m3							
Tarifs Ballan-Miré				Tarifs Savonnières			REGIE
	tarif au 01/01/2022	Tarifs au 1/01/2023 (*)	Evolution	tarif au 01/01/2022	Tarifs au 1/01/2023	Evolution	Tarif 2023 (hors SPDC)
Abonnement TMVL	11,33	10,00		23,30	10,00		30
M3 TMVL	0,4420	0,26 à 0,39		0,2920	0,8400		1,08
Collectivité 120m3(1)	64,37	43,00	-33,20 %	58,34	110,80	89,92 %	159,60
Abon. Véolia	21,04	20,00		86,60	20,00		0
M3 Véolia	0,3159	0,9700		1,0704	0,9700		0
Véolia pour 120m3	58,95	136,40	131,39 %	215,05	136,40	-36,57 %	0,00
Total 120m3	123,32	179,40	45,48 %	273,39	247,20	-9,58 %	159,60
Tarif au m³	1,03	1,50	45,63 %	2,28	2,06	-9,65 %	1,33
(1) part de la facture reversée à la régie publique de TMVL pour les investissements							
(*) variante avec unité de de décarbonatation (adoucisseur). Sans cette unité, le tarif passerait de 97 à 64cts.							

Si ces communes avaient rejoint la régie en bénéficiant de son tarif (1,23€/m³ pour 120m³), tous les abonnés y auraient gagné.

4.3 Compte annuel de résultat prévisionnel 2023 Ballan/Savonnières

Ces montants proviennent des rapports annuels de Veolia pour 2021, du rapport préalable à la DSP et de l'annexe financière au contrat 2023-2028. Berthenay qui rejoint en 2024 n'est pas incluse.

Ballan-Miré/Savonnières-Druye-Villandry 2021+Dsp2023							
11-Ballan+Savonnières2021+dsp2023.ods							
Récapitulatif des charges et des produits	Ballan-Miré-dsp2021	Savonnières/Villandry/Druyes_dsp 2021	TOTAL des DSP en 2021	Scénario DSP présenté en CCSPL(1)	Scénario Régie présenté en CCSPL(1)	Ballan+Savonnières DSP2023	Evol 2021/2023
CHARGES	(A)	(B)	(C)	(D)	(E)	(F)	(G)
Frais de Personnel	60 198	79 781	139 979	161 000	203 000	192 556	37,56 %
Sous total Charges d'exploitation :	156 288	135 376	291 664	224 000	239 000	233 597	-19,91 %
Sous total Autres dépenses d'exploitation	18 245	25 617	43 862	30 000	33 000	197 344	349,92 %
Sous total Autres charges de gestion	16 345	35 036	51 381	35 000	45 000	61 587	19,86 %
Sous total charges liées aux équipements	52 122	234 960	287 082	38 000	42 000	210 944	-26,52 %
Total des Charges exploitation+équipements	303 198	510 770	813 968	488 000	562 000	896 028	10,08 %
Pertes ou excédent annuel	-24 437	43 164	18 727	20 000	0	44 673	138,55 %
PRODUITS							
Total recettes exploitation	200 511	507 204	707 715	508 000	562 000	816 443	15,36 %
Total autres produits	78 250	46 730	124 980	0	0	124 258	
Total des produits d'exploitation	278 761	553 934	832 695	508 000	562 000	940 701	12,97 %
Pertes ou excédent annuel	-24 437	43 164	18 727	20 000	0	44 673	138,55 %
Volume vendu M3 selon rapport activité	427 078	310 545	737 623			701 900	-4,84 %

Observons d'abord les charges des scénari (colonnes (D) et (E): en régie, cela devait coûter 562 000€ et seulement 488 000€ en DSP.

Or, **les charges totales** observées en 2021 sont de 813k€ (colonnes (C), et celles prévues en 2023 de 896k€ (colonne (F).

- les frais de personnel passent de 139k€ en 2021 à 192k€ en 2023, +37 %
- les charges d'exploitation passent de 291k€ à 233k€ par une baisse annoncée de la sous-traitance ;
- les autres charges d'exploitation passent de 43k€ à 197k€ car apparaît un poste nouveau intitulé « Fournitures et travaux à titre exclusif » de 79k€ en 2023, mais porté à 132k€ en 2024 et 147k€ en 2025, avant de revenir à 83k€ en 2026 ;
- les autres charges de gestion passent de 51k€ à 61k€
- les charges liées aux équipements passent de 287k€, 210k€, ce qui veut dire une baisse des investissements de Véolia.

Pour les produits, les recettes d'exploitation « Vente d'eau » passent de 707k€ à 816k€, +15 %. Comme les volumes vendus et annoncés sont proches : 700 000m³, c'est bien la majoration de la facturation aux abonnés qui en est la cause.

Les « Produits à titre exclusifs » sont de 85k€ en 2021, 83k€ en 2023, mais de 96k€ en 2024 et 204k€ en 2025. Qui finance ces travaux ? N'est-ce pas la régie ?

En conclusion, les chiffres présentés sont en nette augmentation entre 2021 et 2023 de +10,8 % pour les charges et +13 % pour les produits. Ce sont les abonnés qui financent. Selon nos calculs, un abonné de Ballan paiera en 2023 1,50€/m³ d'eau potable, un abonné de Savonnière paiera 2,06€/m³, et un abonné de la régie de TMVL paiera 1,33€/m³.

De plus ces abonnés vont payer dès 2023 un adoucisseur qui ne sera pas en service et dont l'utilité n'est pas démontrée, si ce n'est pour la société Veolia qui s'attache, par ce biais, la gestion d'un nouvel équipement... pour de longues années.

Le compte de résultat développé se trouve en annexe 1.4.11 sur le site de Eau-Touraine :

<https://www.eau-touraine.fr/l-eau-%C3%A0-tour-s-plus/rapports-annuels-eau-2021/>